

# Academies



Kursprogramm Labor  
2012



## KURSE FÜR IHREN ERFOLG

WIR BERATEN SIE RUND UMS  
KURSPROGRAMM

SILVIA BUDECKER



→ Tel. 0 61 81.35 39 24  
→ Fax 0 61 81.35-42 03  
→ silvia.budecker@heraeus.com

UND JANICE HUFNAGEL



→ Tel. 0 61 81.35 40 14  
→ Fax 0 61 81.35-42 03  
→ janice.hufnagel@heraeus.com

### WILLKOMMEN BEI DEN HERAEUS ACADEMIES

SEHR GEEHRTE DAMEN UND HERREN,

„Lernen ist wie Rudern gegen den Strom. Hört man damit auf, treibt man zurück.“  
(Laozi, chinesischer Philosoph, 6. Jahrhundert vor Christus).

Wenn man dieses Zitat von Laozi aus dem 6. Jahrhundert vor Christus liest könnte man vermuten, er würde in unserer heutigen Zeit leben. In Zeiten des schnellen technologischen Wandels hin zur Digitalisierung ist stetiges Lernen unabdingbar, um in der Zahntechnik von heute und morgen erfolgreich sein zu können.

Wir als Ihr Partner in der Zahntechnik möchten Sie deshalb mit unserer Kompetenz und unseren Fortbildungen auch 2012 wieder in Ihrem unternehmerischen Alltag unterstützen.

Aber nicht nur Kurse rund um die digitale Zahntechnik, die cara Academies, bilden unseren Schwerpunkt. Wir bieten Ihnen auch eine Fülle an klassischen zahntechnischen Kursen aus allen Bereichen dieses anspruchsvollen Handwerks.

Neu im Programm sind Werksbesichtigungen, bei denen Zahntechniker die modernen Verfahren in der cara Zentralfertigung und in der Pala Zahnfabrik hautnah erleben.

Abgerundet wird unser Kursangebot 2012 durch Angebote zu Expertenwissen und Kursen abseits der Zahntechnik: Mit Inhalten zu betriebswirtschaftlichen, rechtlichen und steuerlichen Themen ebenso wie Kursen zur ästhetischen, digitalen dentalen Fotografie. Das Wissen in diesen Bereichen soll Sie dabei unterstützen, Ihr Labor noch erfolgreicher zu führen und gekonnt zu vermarkten.

Nutzen Sie auch unseren Expertenpool. Hier bieten wir Ihnen einen Pool von erfahrenen Referenten, die Sie zu günstigen Heraeus-Konditionen buchen können. Unsere Experten kommen zu Ihrer Veranstaltung und vermitteln beispielsweise in Mitarbeiterworkshops praktisches Wissen in zahlreichen Themengebieten.

Zahntechniker können für ihre Kurse an den Heraeus Academies weiterhin die staatliche Bildungsprämie nutzen und sparen (sehen Sie hierzu auch S. 47).

Neugierig geworden? Das Team von Heraeus Dental wünscht Ihnen jetzt schon viel Spaß beim Lernen und beim Durchstöbern dieses Kursprogrammheftes!

— Vertriebsleiter Jörg Scheffler

— Kursmanagement Silvia Budecker

— Kursmanagement Janice Hufnagel

## IHRE PERSÖNLICHEN HERAEUS ACADEMIES

### ÜBERBLICK

■ — Unsere Kurse → SEITE 04

04

### ACADEMIES KURSE BWL

■ — Betriebswirtschaft und Unternehmensführung → SEITE 06

06

### ACADEMIES KURSE LABOR

■ — cara – CAD/CAM → SEITE 10

10

■ — HeraCeram – Verblendkeramiken 14

14

■ — Signum – Verblendkomposite 23

23

■ — Pala – Prothesenwerkstoffe 27

27

■ — Hera – Gerüstwerkstoffe 33

33

### WEITERE ACADEMIES

■ — Expertenpool → SEITE 35

35

■ — Digitale Fotografie 36

36

### ZUSATZINFORMATIONEN

■ — Referenten → SEITE 37

37

■ — Veranstaltungsorte 44

44

■ — Anmeldung 46

46

■ — Bildungsprämie 47

47

## UNSERE KURSE

### BETRIEBSWIRTSCHAFT UND UNTERNEHMENSFÜHRUNG

Kursthema	Referent	Seite
BWL Grundkurs eintägig – Das kann Ihr Steuerberater zum Erfolg Ihres Unternehmens beitragen	Dipl.-Kfm. Frank Lenz	06
BWL Workshop für Fortgeschrittene – Betriebswirtschaftlicher, rechtlicher und steuerlicher Workshop für Geschäftsführer	Dipl.-Kfm. Frank Lenz	07
BWL Grundkurs – Strategische Unternehmensführung/Vertrieb für Einsteiger	Christian Thiesen, Uwe Heermann	08
BWL Fortgeschrittenenkurs – Strategische Unternehmensführung/Vertrieb für Einsteiger, Intensivkurs	Christian Thiesen, Uwe Heermann	09

### CARA – CAD/CAM

Kursthema	Referent	Seite
CAD/CAM-1 Einsteigerkurs „Ein rundum zahntechnischer Tag“	Techn. Fachberater	10
CAD/CAM-2 Aufbaukurs „Vertiefen Sie Ihr Wissen“	Techn. Fachberater	11
CAD/CAM-3 Fortgeschrittenenkurs „Gehen Sie einen Schritt weiter“	Techn. Fachberater	11
CAD/CAM-3.1 Fortgeschrittenenkurs „AbutmentDesigner“	Techn. Fachberater	12
CAD/CAM-4 Aus der Praxis für die Praxis „Praxisnah, wirtschaftlich, zielgerichtet“	ZTM Jörg Bies, ZTM Achim Müller, ZTM Oliver Bukowski, ZTM Roland Binder	12
CAD/CAM-4.1 Aus der Praxis für die Praxis „Individuelle Stege auf Implantaten“	ZTM Roland Binder	13
CAD/CAM-5 cara Werksbesichtigung	Techn. Fachberater	13

### HERACERAM – VERBLENDKERAMIKEN

Kursthema	Referent	Seite
Navigator-Masterkurs	ZTM Paul Fiechter	14
Matrix-Masterkurs Front- und Seitenzahn	ZTM Paul Fiechter	15
Matrix-Masterkurs Frontzahn	ZTM Paul Fiechter	15
Matrix-Masterkurs Variation der Veneer-Technik	ZTM Paul Fiechter	16
Ästhetik-Champions League in Porto/Portugal	ZTM Paul Fiechter	16
Patientenkurs Additional Veneers – Ein Patientenfall	ZTM Volker Barton	17
Natur Pur I	ZTM Markus Stang	17
Natur Pur II	ZTM Markus Stang	18
Individuelle Keramikrestauration	ZTM Uwe Hruschka	18
Individuelle Keramikverblendung und Veneer-Technik	ZTM Uwe Hruschka	19
Noninvasive additional Veneer-Technik	ZTM Marcel Unger	19
Additional Veneers Non- bzw. minimal-invasive Zahnkosmetik	ZTM Volker Barton	20
Farbkommunikation ohne Informationsverlust	ZTM Marcel Unger	20
Rationelle Keramikästhetik auf Zirkonoxid-Gerüsten	ZTM Jörg Bies	21
Matrix-Workshop	Techn. Fachberater Heraeus	21
Navigator-Farb-GPS	Techn. Fachberater Heraeus	22
Keramik trifft Composite-Workshop	ZT Peter Pietsch	22

### SIGNUM – VERBLENDKOMPOSITE

Kursthema	Referent	Seite
Signum matrix 1-Tages-Workshop – Frontzahnästhetik	Techn. Fachberater Heraeus	23
Patientenorientierte Frontzahnästhetik	ZTM Björn Maier	24
Signum Masterkurs	ZTM Jürgen Freitag	24
Perfekte rot-weiße Ästhetik dank provisorischer Implantatversorgung	ZTM Björn Maier	25
Ästhetisch verblenden mit Signum und Heraceram	ZTM Björn Maier	25
Keramik trifft Composite-Workshop	ZT Peter Pietsch	26
Anspruchsvolle Fälle	ZTM Uwe Hruschka	26

### PALA – PROTHESENWERKSTOFFE

Kursthema	Referent	Seite
Exklusive, individuelle Prothetik in situ, Patientenkurs	ZTM Dieter Ehret	27
Zähne aus Wasserburg – Produktionsbesichtigung	Techn. Fachberater Heraeus	28
Gerontoprothetische Therapie	Dipl.-ZP André J. Baur	28
Die totale Prothese – Aufstellung nach dem Lerch-Konzept	Prothetiker Peter Lerch	29
Frontzahnästhetik bei totalen Prothesen	ZA Dr. Andreas Polei	29
Modell- und Patienten-Analyse – Fundament der Totalprothetik	ZA Dr. Andreas Polei	30
Pala Ästhetik – Bewährt und kompetent	ZTM Dieter Ehret	30
1-Tages-Kurs zur Einführung in das Aufstellsystem	ZTM Kai Franke	31
Totale Prothese	ZTM Kai Franke	31
CMD-Funktionsdiagnostik für das erfolgreiche Team Zahnarzt/Zahntechniker	ZA Dr. Körner, ZTM Mormann	32
Rund um Pala-Zielgerichtetes Arbeiten mit den Pala Prothesenzähnen und Prothesenkunststoffen	ZTM Olaf Garz	32

### HERA – GERÜSTWERKSTOFFE

Kursthema	Referent	Seite
Klammermodellguss – Synthese von Theorie und Praxis	ZTM Frank Mazur	33
Theorien zur Gießtechnik	ZTM Heinz Schebela	34
Laserschweißen in der Dentaltechnik	ZT Sören Maskow	34

### EXPERTENPOOL


Kursthema	Referent	Seite
Referenten für Ihre Kunden- und Mitarbeiter-Workshops	Diverse	35

### DIGITALE FOTOGRAFIE

Kursthema	Referent	Seite
Digitale dentale Fotografie aus der Praxis	ZTM/MDT Wolfgang Weisser	36
Präsentation gehört zum Business!	ZTM/MDT Wolfgang Weisser	36
Masterkurs für ambitionierte Keramiker	ZTM/MDT Wolfgang Weisser	36

## BWL – GRUND- UND FORTGESCHRITTENENKURSE FÜR ZAHNTECHNIKER.

Die Zahntechnik wandelt sich stetig, die Konkurrenzsituation für Labore wird immer diffiziler. Um auch in Zukunft mit einem Labor erfolgreich zu sein, reicht zahntechnische Expertise alleine nicht mehr aus. Vielmehr muss der Laborleiter von heute und morgen auch Experte in den Bereichen Unternehmensführung, Steuern und Recht sein, genauso wie bei Vermarktung und Positionierung. Um Sie auch in diesen Themenbereichen fit zu machen und Ihnen partnerschaftlich zur Seite zu stehen, haben wir 2012 erneut Kurse in diesen Bereichen in unser Angebot aufgenommen. Mit den folgenden betriebswirtschaftlichen Kursen für Zahntechniker schlägt der Teilnehmer eine Brücke zwischen technischem und betriebswirtschaftlichem Wissen.



### BWL GRUNDKURS EINTÄGIG – DAS KANN IHR STEUERBERATER ZUM ERFOLG IHRES UNTERNEHMENS BEITRAGEN

Der Grundkurs richtet sich an Teilnehmer mit Personal- und Ergebnisverantwortung in einem Dentallabor. Neben Inhabern und Betriebsleitern eignet sich der Kurs insbesondere auch für Zahntechnikmeister, die vor Kauf oder Übernahme der Geschäftsführung eines Dentallabors stehen.

Eine lebhafte Fachdiskussion und individuelle Fragen während und am Ende des Vortrags sind ausdrücklich erwünscht.

- Weniger Kunden – mehr Gewinn?
- Steuervorteile nutzen
- Geschicht bilanzieren
- Kostenrechnung
- Das Problem des säumigen Zahlers
- Typische Vertragsfallen
- Was ist ein Dentallabor heute wert?
- Falle Pensionsrückstellung
- Reicht das Geld für die Rente?

REFERENT Dipl.-Kfm. Frank Lenz **DAUER** 1 Tag **KURS-NR.** BWL/1 **KOSTEN** 290 €\*

#### TERMINE

- > Wasserburg: 21.03.
- > Köln: 18.04.
- > Hanau: 09.05.
- > Hamburg: 31.05.
- > Ettlingen: 18.07.
- > Leipzig: 19.09.

Informationen erhalten Sie unter  
---> [www.heraeus-dental.com/kursprogramm](http://www.heraeus-dental.com/kursprogramm)

oder bei Silvia Budecker  
---> Telefon 0 61 81.35-39 24

oder bei Janice Hufnagel  
---> Telefon 0 61 81.35-40 14



### BWL WORKSHOP FÜR FORTGESCHRITTENE – BETRIEBSWIRTSCHAFTLICHER, RECHTLICHER UND STEUERLICHER WORKSHOP FÜR GESCHÄFTSFÜHRER


Der Workshop richtet sich an Teilnehmer, die geschäftsleitend in einem Dentallabor tätig sind. Neben Inhabern und Betriebsleitern eignet sich der Kurs insbesondere auch für Zahntechnikmeister, die vor Kauf oder Übernahme der Geschäftsführung eines Dentallabors stehen. Eine lebhafte Fachdiskussion und individuelle Fragen während und am Ende des Vortrags sind ausdrücklich erwünscht.

- Die vorteilhafte Gestaltung von Arbeitsverträgen
- Der vorteilhafte Musterarbeitsvertrag für Arbeitgeber
- Werbung für Zahnärzte – was ist zu beachten?
- Kauf, Verkauf und Zukauf von Betrieben oder Umsatz
- Wie schütze ich meinen Betrieb?
- Was ist die „richtige“ Gesellschaftsform für mein Unternehmen?
- Der vorteilhafte Gesellschaftsvertrag (für alle Gesellschaftsformen)
- Wovon leben im Alter – reicht das Geld für die Rente?
- Ideen zur steuerlichen Gestaltung

REFERENT Dipl.-Kfm. Frank Lenz **DAUER** 2 Tage **KURS-NR.** BWL/2 **KOSTEN** 500 €\*

#### TERMINE

- > Wasserburg: 27. – 28.04.
- > Köln: 01. – 02.06.
- > Hanau: 15. – 16.06.
- > Hamburg: 24. – 25.08.
- > Ettlingen: 21. – 22.09.
- > Leipzig: 12. – 13.10.



### BWL GRUNDKURS

#### STRATEGISCHE UNTERNEHMENSFÜHRUNG/VERTRIEB FÜR EINSTEIGER TEIL 1

Sie sind Zahntechniker oder Zahntechnikermeister mit Leib und Seele. In Ihrer Funktion als Unternehmer, Abteilungsleiter oder Mitarbeiter mit übergeordneten Aufgaben und Kundenkontakt möchten Sie über den Tellerrand des Unternehmens hinausschauen. Das Seminar richtet sich an interessierte Teilnehmer, die in den Bereichen Betriebswirtschaft für Handwerksbetriebe, Vertrieb, Finanzmanagement und unternehmerischem Denken weiter kommen möchten.

Es wird in der Zukunft nicht ausreichen, „schöne Zähne“ zu produzieren. Der immer härter werdende Verdrängungswettbewerb, die preisgünstigen Angebote der Importeure und nicht zuletzt die sich ändernden Produktionsverfahren erfordern schnelle und gut überlegte Aktionen. Das Seminar wird Sie in die Lage versetzen, das eigene Unternehmen zu bewerten, Schwachstellen zu erkennen und geeignete Maßnahmen abzuleiten. Des Weiteren werden Sie Systematiken zur Kundenbindung und Kundengewinnung kennenlernen.

Abgerundet wird der interessante Tag durch die Themen Liquidität und Finanzmanagement. Unternehmer werden, sein und bleiben ist die Herausforderung, der es sich zu stellen gilt. Ganz gleich, ob Sie Einzelkämpfer im Kleinstbetrieb oder Teamplayer im Großlabor sind, aktive Interessenten werden am Ende des Tages wertvolle, individuell umsetzbare Ansätze in den Unternehmeralltag mitnehmen.

Persönliche Voraussetzungen:

- Motivation, zu lernen und den Horizont zu erweitern
- Diskussionsfreude
- Ein Tag Zeit

**REFERENTEN** ZT Christian Thiesen, ZT Uwe Heermann **DAUER** 1 Tag **KURS-NR.** BWL/3 **KOSTEN** 450 €\*

#### TERMINE

→ Hamburg: 18.04.                      → Hanau: 25.04.                      → Ettlingen: 11.05.  
 → Leipzig: 20.06.                      → Köln: 29.08.                      → Wasserburg: 19.09.

Informationen erhalten Sie unter

→ [www.heraeus-dental.com/kursprogramm](http://www.heraeus-dental.com/kursprogramm)

oder bei Silvia Budecker

→ Telefon 0 61 81.35-39 24

oder bei Janice Hufnagel

→ Telefon 0 61 81.35-40 14



### BWL FORTGESCHRITTENENKURS

#### STRATEGISCHE UNTERNEHMENSFÜHRUNG/VERTRIEB FÜR EINSTEIGER TEIL 2, INTENSIVKURS

Sie sind Zahntechniker oder Zahntechnikermeister mit Leib und Seele. In Ihrer Funktion als Unternehmer, Abteilungsleiter oder Mitarbeiter mit übergeordneten Aufgaben und Kundenkontakt möchten Sie ihre Kenntnisse außerhalb der reinen Produktion vertiefen. Das zweitägige Seminar richtet sich an erfahrene Unternehmer/innen und leitende Angestellte der Dentallabore.

Sie haben sich den Herausforderungen der Marktänderung bereits erfolgreich gestellt und möchten auch in Zukunft den Erfolg ausbauen. Es ist wichtig, das eigene Optimierungspotenzial in allen Bereichen der Unternehmensführung zu erkennen und zu nutzen. Ob es sich um Kosten, Mitarbeiterentwicklung, Umsatzpotenzial oder Investitionswünsche handelt: Es gibt wichtige Systematiken zu beachten, um nicht in die Kostenfalle zu treten und sich seiner Liquidität zu berauben.

Das zweitägige Seminar wird vertiefend und anhand praktischer Fälle (wenn gewünscht, auch Ihrer eigenen) Lösungsansätze für alle Bereiche der unternehmerischen Entwicklung aufzeigen. Erfahren Sie, wie Sie versteckte Potenziale in ihrer BWA erkennen und nutzen. Erarbeiten Sie Investitionspläne anhand Ihrer eigenen unternehmerischen Wünsche. Werden Sie vom Arbeiter zum zielorientierten Vordenker Ihres Unternehmens.

Das Seminar wird Sie in die Lage versetzen, das Erarbeitete unmittelbar erfolgreich in Ihren unternehmerischen Alltag zu integrieren. Sie werden feststellen, dass sich auch in Ihrem Alltag Freiräume schaffen lassen, um die Zukunft zu gestalten.

Ganz gleich, ob Sie Einzelkämpfer im Kleinstbetrieb oder Teamplayer im Großlabor sind, aktive Interessenten werden am Ende der zwei Tage wertvolle, individuell umsetzbare Ansätze in den Unternehmeralltag mitnehmen.

Persönliche Voraussetzungen:

- Betriebswirtschaftliche Vorkenntnisse (oder Besuch von Kurs BWL/3)
- Bereitschaft, sich kritisch mit der eigenen Situation auseinander zu setzen
- Diskussionsfreude
- Zwei Tage Zeit

**REFERENTEN** ZT Christian Thiesen, ZT Uwe Heermann **DAUER** 2 Tage **KURS-NR.** BWL/4 **KOSTEN** 850 €\*

#### TERMINE

→ Hamburg: 01. – 02.06.                      → Hanau: 29. – 30.06.                      → Ettlingen: 13. – 14.07.  
 → Leipzig: 07. – 08.09.                      → Köln: 28. – 29.09.                      → Wasserburg: 19. – 20.10.

## CARA – DAS CAD/CAM-SYSTEM VON HERAEUS.

Als Zahntechniker wissen Sie: Ihr Arbeitsumfeld verändert sich und wird zunehmend digital. Setzen Sie daher auf das innovative CAD/CAM-System von Heraeus und auf eine partnerschaftliche Zusammenarbeit. In unseren Workshops für Einsteiger und Fortgeschrittene lernen Sie die Konstruktionssoftware der strategischen Partner 3shape und Dental Wings und ihre vielfältigen Möglichkeiten kennen – von klassischen Kronen und Brücken über File-Splitting bis Backward-Planning.



### CAD/CAM-1 EINSTEIGERKURS „EIN RUNDUM ZAHNTECHNISCHER TAG“

Weil Wissen ein Kind der Erfahrung ist, wie Leonardo da Vinci sagt, können Sie in diesem Kurs vielfältige Erfahrungen zum Thema CAD/CAM sammeln: über Scanner und Software und individuelle Konstruktionen für Kronen und Brücken. Darüber hinaus haben Sie die Möglichkeit, einen Patientenfall mitzubringen (bis drei Einheiten im Wert von 210 €), um die Software direkt in der Praxis unter fachkundiger Anleitung unserer technischen Berater auszuprobieren. Ein zahntechnischer Tag, der sich zweifach lohnt! Denn Sie erhalten das fertige Gerüst, das wir anschließend gratis<sup>1</sup> fertigen, innerhalb einer Woche frei Haus zugeschickt. Sie brauchen nur ein unlackiertes, gesägtes Modell bzw. eine Hohlkehllpräparation in hellem, scanbarem Gips mitzubringen. Bitte beachten Sie, dass wir den Einsteigerkurs sowohl mit dem 3shape Scanner, als auch mit dem Dental Wings Scanner anbieten! <sup>1</sup> gilt nur für Neu- und Testkunden

REFERENT Techn. Fachber. Heraeus **DAUER** 1 Tag **KURS-NR.** ZT/1 **KOSTEN** 79 €\* 

---

**TERMINE**

**3shape:**

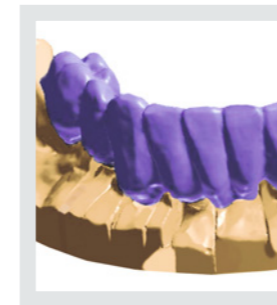
- Alling: 02.03./14.05./27.06./19.07./26.09.
- Berlin: 12.06.
- Dresden: 21.03.
- Ettlingen: 08.02./14.03./24.04./22.05./20.06./11.07./19.09./10.10.
- Garbsen: 21.02./04.09.
- Hagen: 07.03./19.06.
- Hamburg: 28.03.
- Hanau: 07.03.
- Köln: 21.03./26.09.
- Nürnberg: 09.05.
- Ronneburg: 27.06.
- Wasserburg: 03.05./16.10.

**Dental-Wings:**

- Alling: 07.03./25.07./13.09.
- Berlin: 23.10.
- Ettlingen: 28.03./09.05./03.07./05.10.
- Garbsen: 06.06.
- Hagen: 09.05./12.09.
- Hamburg: 09.05./19.09.
- Hanau: 13.06.
- Köln: 13.06./24.10.
- Leipzig: 06.06.
- Nürnberg: 11.07.
- Ölsnitz: 18.07.
- Wasserburg: 12.06.

Informationen erhalten Sie unter  
→ [www.heraeus-dental.com/kursprogramm](http://www.heraeus-dental.com/kursprogramm)

oder bei Janice Hufnagel  
→ Telefon 061 81. 35-40 14



### CAD/CAM-2 AUFBAUKURS „VERTIEFEN SIE IHR WISSEN“

Sie haben sich für unser cara System entschieden und möchten, nachdem Sie die ersten Schritte gegangen sind, mehr erfahren über die Möglichkeiten der 3shape Software/Dental Wings Software. Dann ist dieser Kurs der richtige für Sie. Hier bekommen sie Tipps und Tricks für ihre tägliche Arbeit mit dem 3shape Scanner/Dental Wings Scanner, um die Software effektiver nutzen zu können und Ihre Arbeit zu erleichtern. Bitte beachten Sie, dass wir den Aufbaukurs sowohl mit dem 3shape Scanner, als auch mit dem Dental Wings Scanner anbieten!

REFERENT Techn. Fachber. Heraeus **DAUER** 1 Tag **KURS-NR.** ZT/2 **KOSTEN** 139 €\* 

---

**TERMINE**

**3shape:**

- Berlin: 13.06./24.10.
- Dresden: 03.05.
- Garbsen: 22.02./05.09.
- Hagen: 08.03./10.05./07.11.
- Hamburg: 29.03./21.08.
- Hanau: 08.03./12.09.
- Köln: 22.03./14.06./25.10.
- Leipzig: 14.03.
- Nürnberg: 10.05.
- Ölsnitz: 15.05.

**Dental-Wings:**

- Hagen: 13.09.
- Ronneburg: 09.10.
- Hamburg: 10.05.



### CAD/CAM-3 FORTGESCHRITTENENKURS „GEHEN SIE EINEN SCHRITT WEITER“

Dieser Kurs baut auf den CAD/CAM-2 Aufbaukurs auf und gibt Ihnen einen intensiveren Einblick in die 3shape Software. Wir vermitteln Ihnen, wie Sie mit dem Dental Designer komplexe Fälle lösen können und worauf Sie achten müssen, wenn Sie Teleskopkronen, vollanatomische Kronen und Brücken inkl. Backward-Planning konstruieren und Filesplitting, Smile Composer und den virtuellen Artikulator in der Praxis einsetzen.

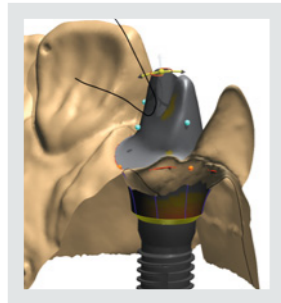
REFERENT Techn. Fachber. Heraeus **DAUER** 1 Tag **KURS-NR.** ZT/3 **KOSTEN** 169 €\* 

---

**TERMINE**

**3shape:**

- Alling: 20.04./28.06./20.07./24.10.
- Berlin: 14.06./25.10.
- Dresden: 19.09.
- Ettlingen: 09.02./25.04./23.05./21.06./12.07./20.09./11.10.
- Garbsen: 23.02./06.09.
- Hagen: 14.03./20.06./04.09./08.11.
- Hamburg: 30.03./22.08.
- Hanau: 09.03./13.09.
- Köln: 25.04./29.08./27.09.
- Leipzig: 04.07.
- Nürnberg: 26.09.
- Ronneburg: 28.06.
- Wasserburg: 04.05.



### CAD/CAM-3.1 FORTGESCHRITTENENKURS „ABUTMENTDESIGNER“

Dieser Kurs vermittelt neben den theoretischen Grundlagen der Abutment-Designer-Software auch praktische Tipps und Tricks zur Anwendung. Von den Einstellparametern für individuelle Aufbauten über das richtige Design des Emergenzprofils bis zum File-Splitting, dieser Kurs ist der perfekte Einstieg in individuelle Abutments.

REFERENT Techn. Fachber. Heraeus **DAUER** 1 Tag **KURS-NR.** ZT/3.1 **KOSTEN** 169 €\* 

---

#### TERMINE

##### 3shape:

- |   |                              |
|---|------------------------------|
| → Alling: 19.04./15.05./27.09.                                | → Hanau: 14.06./12.10.       |
| → Berlin: 15.06./26.10.                                       | → Köln: 26.04./30.08./26.10. |
| → Dresden: 20.09.   | → Leipzig: 17.10.            |
| → Ettlingen: 15.02./21.03./10.05./24.05./04.07./11.09./23.10. | → Nürnberg: 27.09.           |
| → Garbsen: 07.06./07.09.                                      | → Ronneburg: 06.07.          |
| → Hagen: 15.03./05.09./09.11.                                 | → Wasserburg: 17.10.         |
| → Hamburg: 23.08./07.11.                                      |                              |



### CAD/CAM-4 AUS DER PRAXIS FÜR DIE PRAXIS „PRAXISNAH, WIRTSCHAFTLICH, ZIELGERICHTET“

In diesen Kursen, die von namhaften Kollegen geleitet werden, geht es ganz um die praxisnahe Anwendung des cara Systems. Hier werden Ihnen die geheimen Tipps und Tricks unserer Referenten vermittelt, sei es, um Shortcuts in der Software zu erlernen oder um mit einfachen Tricks eine komplexe Situation zu konstruieren. Sie können auch gerne einen komplexen Fall, der unlösbar erscheint, zum Kurs mitbringen und ihn gemeinsam mit dem Referenten und den anderen Teilnehmern lösen. Dieser Kurs ist pure Praxis.

REFERENTEN siehe unten **DAUER** 1 Tag **KURS-NR.** ZT/4 **KOSTEN** 189 €\* 

---

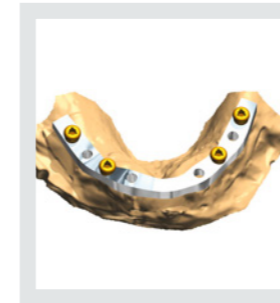
#### TERMINE

##### 3shape:

- Alling: 18.07. (Referent: ZTM Jörg Bies)
- Ettlingen: 22.03. (Referent: ZTM Achim Müller)
- Hagen: 11.05. (Referent: ZTM Oliver Bukowski)
- Hamburg: 08.05. (Referent: ZTM Roland Binder)
- Hanau: 26.06. (Referent: ZTM Oliver Bukowski)

Informationen erhalten Sie unter  
→ [www.heraeus-dental.com/kursprogramm](http://www.heraeus-dental.com/kursprogramm)

oder bei Janice Hufnagel  
→ Telefon 061 81. 35-40 14



### CAD/CAM-4.1 AUS DER PRAXIS FÜR DIE PRAXIS „INDIVIDUELLE STEGE AUF IMPLANTATEN“

In diesem Intensiv-Workshop für individuelle Stege und aufwendigen Suprakonstruktionen auf Implantaten, wird Ihnen alles Wissenswerte über die Kräfteverteilung von implantologisch versorgten Arbeiten, der Unterschied zwischen primär- und sekundärverblockten Implantaten bis hin zum Sheffield Test und der Gestaltung der Stege und Suprakonstruktionen, praxisnah vermittelt. Im praktischen Teil, zeigt der Referent Ihnen Schritt für Schritt sein Vorgehen, vom Designen der Stege in der cara-Software, sowie die Herstellung einer Suprakonstruktion mittels Wax-up und Doppelscan. Wer sich in seinem Labor mit hochwertiger Implantatprothetik beschäftigen möchte, kommt um diesen sehr praxisnahen Kurs nicht herum, denn durch die Kombination von Theorie und das Umsetzen in die Praxis mit zahlreichen Tipps und Tricks unseres Referenten können Sie hier Ihr erlerntes Know-How sofort anwenden.

Die Kursgebühr beinhaltet die Modelle inkl. aller Implantatmaterialkosten. (jeweils 4 Laboranaloge, Abutments, passive fit-Hülsen, Schrauben, Scan-body's).

REFERENT ZTM Roland Binder **DAUER** 1 Tag **KURS-NR.** ZT/4.1 **KOSTEN** 599 €\* 

---

#### TERMINE

##### 3shape:

- |                     |                   |                 |
|---------------------|-------------------|-----------------|
| → Alling: 14.09.    | → Garbsen: 05.06. | → Hanau: 10.10. |
| → Ettlingen: 14.06. | → Köln: 19.09.    |                 |



### CAD/CAM-5 CARA WERKS BESICHTIGUNG

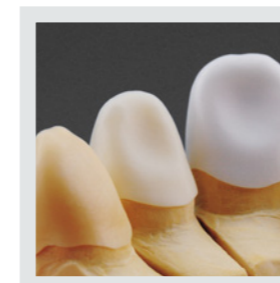
Sie wollten schon immer mal wissen, wie Ihre cara Gerüste gemacht werden? Werfen Sie einen exklusiven Blick hinter die Kulissen der cara Produktion. Abgerundet wird dieser Tag durch die aktuellen Neuigkeiten im Bereich Software, Materialien und eine offene Frage- und Antwortrunde im Anschluss an die Besichtigung. Hier werden all Ihre Fragen rund um cara beantwortet.

REFERENTEN Techn. Fachberater Heraeus **DAUER** 1 Tag **KURS-NR.** ZT/5 **KOSTEN** 69 €\* 

---

#### TERMINE

- Hanau: 16.03./27.04./20.06./24.08./14.09./19.10.



### RATIONELLE KERAMIKÄSTHETIK AUF ZIRKONOXID-GERÜSTEN MIT EINFÜHRUNG IN DIE MATERIALKUNDE ZIRKONOXID

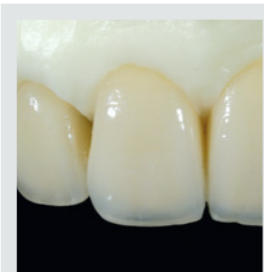
Zirkonoxid ist auch nach mehr als zwölfjährigem Einsatz in der Zahntechnik für viele ein noch unbekannter Werkstoff. Dieser Kurs wird die „Black Box“ Zirkonoxid öffnen und erklären, welche Eigenschaften dieser Werkstoff hat, was er leisten kann und was man im Umgang mit Zirkonoxid beachten muss, um die Werkstoffeigenschaften nicht zu beeinträchtigen. Für nähere Informationen und Termine siehe ZT/19.

REFERENTEN ZTM Jörg Bies **DAUER** 1 Tag **KURS-NR.** ZT/16 **KOSTEN** 275 €\* 

---

## HeraCeram – MIT SICHERHEIT EIN PERFEKTES ERGEBNIS.

Perfekte Ästhetik ist unser Anspruch an eine Verblendung. Deshalb geben wir Ihnen Keramiken an die Hand, die optisch und technisch perfekt auf die vielfältigen Anforderungen des Laboralltags abgestimmt sind. In unseren Kursen zeigen wir Ihnen, wie Sie mit HeraCeram Keramiken einfach, schnell und sicher ästhetische Verblendungen erzielen: von Metall bis Zirkonoxid, von Standard bis High-End.



→ **Bitte mitbringen:** Modellier- und Schichtinstrumente, Glasplatte, Schleif- und Polierkörper zur Bearbeitung von Edelmetall, Zirkonoxid und Keramik sowie Kursmodelle mit den ausgearbeiteten und zur Keramikverblendung vorbereiteten Käppchen.

### NAVIGATOR-MASTERKURS

Für die Keramiklinien HeraCeram, HeraCeramSun und HeraCeram Zirkonia stehen Individualmassen zur Verfügung, die speziell an den täglichen Anforderungen für Keramikverblendungen ausgerichtet sind. Die Anwendung dieser Massen orientiert sich an der Wiedergabe des Farbring-Standards.

Im Kurs wird vermittelt, wie individuelle Charakterisierungen einfach, schnell und effizient mit gezielter Nuancierung standardisierter Schichtungen realisiert werden. Weg- und zeitoptimiert lassen sich so auch ungünstige Ausgangssituationen souverän meistern. Auf verblüffend einfache Weise kann der Zahntechniker so chromatische Korrekturen vornehmen, Helligkeiten modifizieren und generell den ästhetischen Eindruck der keramischen Restauration verbessern.


REFERENT ZTM Paul Fiechter **DAUER** 2 Tage **KURS-NR.** ZT/6 **KOSTEN** 725 €\*

#### TERMINE

→ **Hanau:** 27. – 28.03.      → **Hagen:** 21. – 22.06.  
→ **Berlin:** 07. – 08.09.      → **Alling:** 27. – 28.09.

Informationen erhalten Sie unter  
→ [www.heraeus-dental.com/kursprogramm](http://www.heraeus-dental.com/kursprogramm)

oder bei Silvia Budecker  
→ **Telefon 061 81. 35-39 24**



→ **Bitte mitbringen:** Modellier- und Schichtinstrumente, Glasplatte, Schleif- und Polierkörper zur Bearbeitung von Edelmetall und Keramik, Kursmodelle mit den ausgearbeiteten Käppchen.

### MATRIX-MASTERKURS FRONT- UND SEITENZAHN

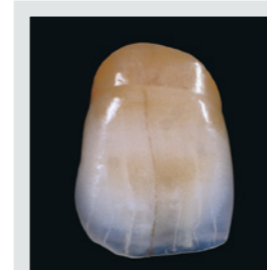
Das Konzept für ästhetische Top-Ergebnisse – mit allen Keramiklinien. Gemeinsam mit dem Referenten Paul Fiechter entdecken Sie den ästhetischen Code, der sich aus den licht-optischen Faktoren Chroma, Helligkeit, Transparenz, Opaleszenz und Fluoreszenz zusammensetzt, und in dem die Heraeus-Keramiksysteme ihre Realisierung gefunden haben.

Am Beispiel einer Restauration, bestehend aus Metallkeramik- oder Zirkonoxidkronen auf den Zähnen 1 1 und 2 1, Presskeramik-Veneer auf 1 2 und einer Metallkeramik-Krone auf 1 6, zeigt Paul Fiechter, dass die unterschiedlichen Keramiken mit einem einheitlichen Verarbeitungs- und Ästhetik-Konzept zu einer optischen Einheit verschmelzen.

REFERENT ZTM Paul Fiechter **DAUER** 2 Tage **KURS-NR.** ZT/7 **KOSTEN** 725 €\*

#### TERMINE

→ **Dresden:** 22. – 23.03.      → **Ettlingen:** 04. – 05.05.  
→ **Köln:** 06. – 07.11.      → **Hamburg:** 09. – 10.11.



→ **Bitte mitbringen:** Modellier- und Schichtinstrumente, Glasplatte, Schleif- und Polierkörper zur Bearbeitung von Edelmetall und Keramik, Kursmodelle mit den ausgearbeiteten Käppchen.

### MATRIX-MASTERKURS FRONTZAHN

Das Konzept für ästhetische Top-Ergebnisse bei der Keramikverblendung. Gemeinsam mit dem Referenten Paul Fiechter entdecken Sie den ästhetischen Code, der sich aus den licht-optischen Faktoren Chroma, Helligkeit, Transparenz, Opaleszenz und Fluoreszenz zusammensetzt, und in dem die Heraeus-Keramiksysteme ihre Realisierung gefunden haben.

Am Beispiel einer Restauration, bestehend aus Metallkeramik- oder Zirkonoxidkronen auf den Zähnen 1 1, 1 2, 2 1 und 2 2, zeigt Paul Fiechter, wie Sie mit einem klaren und einfach erlernbaren Verarbeitungs- und Ästhetik-Konzept Ihren Keramikverblendungen optische Eigenschaften verleihen, die den natürlichen Zähnen in nichts nachstehen.

REFERENT ZTM Paul Fiechter **DAUER** 2 Tage **KURS-NR.** ZT/8 **KOSTEN** 725 €\*

#### TERMINE

→ **Hagen:** 06. – 07.03.      → **Alling:** 15. – 16.03.      → **Hamburg:** 08. – 09.05.  
→ **Oelsnitz:** 12. – 13.06.      → **Ettlingen:** 06. – 07.07.      → **Köln:** 18. – 19.09.  
→ **Garbsen:** 09. – 10.10.      → **Leipzig:** 16. – 17.10.      → **Ludwigshafen:** 15. – 16.11.



→ Bitte mitbringen: Modellier- und Schichtinstrumente, Glasplatte, Schleif- und Polierkörper zur Bearbeitung der Keramik, Kursmodelle mit ausgearbeiteten Käppchen.


### MATRIX-MASTERKURS VARIATION DER VENEER-TECHNIK

Der Kurs zeigt Keramikern gleich drei Verfahren zur Herstellung von Veneers. Alle haben das Ziel, die lichteoptischen Eigenschaften Chroma, Helligkeit, Transparenz, Opaleszenz und Fluoreszenz der Keramiksysteme zu nutzen, um so naturidentische Ergebnisse auf höchstem ästhetischem Niveau zu erreichen. Nach dem Praxiskurs werden die Teilnehmer in der Lage sein, unter Anwendung der verschiedenen Verfahren und der Heraeus Keramiksysteme Vollkeramikrestorationen mit natürlicher Ästhetik auf einfache Weise herzustellen.

REFERENT ZTM Paul Fiechter **DAUER** 2 Tage **KURS-NR.** ZT/9 **KOSTEN** 725 €\*

#### TERMINE

→ Köln: 24. – 25.04.      → Garbsen: 05. – 06.06.  
→ Hanau: 20. – 21.09.      → Stuttgart: 19. – 20.10.



→ Bitte mitbringen: Modellier- und Schichtinstrumente, Glasplatte, Schleif- und Polierköpfe zur Bearbeitung von Edelmetall und Keramik, Kursmodelle mit angefertigten Gerüsten.

### ÄSTHETIK-CHAMPIONS LEAGUE IN PORTO/PORTUGAL

EIN PATIENTENKURS DER EXTRAKLASSE


Lernen Sie das Konzept für ästhetische Top-Ergebnisse in praktischer Anwendung kennen. Und erfahren Sie dabei auch noch die Grundbegriffe dentaler Fotografie. In einem modernen Kurslabor in Portugal werden wir eine anspruchsvolle Restauration zum Teil auf Implantat Abutments für einen realen Patientenfall herstellen (genauer Status wird rechtzeitig bekannt gegeben). Alle gefertigten Arbeiten werden beim Patienten einprobiert und fototechnisch dokumentiert.

Sie haben die Gelegenheit Ihre Arbeit unter fachlicher Anweisung in Situ zu fotografieren. Rechtzeitig vor dem Kurs erhalten Sie ein Modell des präparierten Status, auf dem Sie das Gerüst für den Kurs herstellen. Unter südlicher Sonne wird Ihnen unser erfahrener Referent und Kursleiter Paul Fiechter die Anwendung des Matrix-Ästhetikkonzepts vorstellen und mit Ihnen die Schritte zu einer perfekten Keramikrestauration erörtern. In den Abendstunden werden wir das Flair der Stadt Porto genießen. Eine Stadtbesichtigung mit Blick in den portugiesischen Dentalalltag und die Besichtigung einer Portweinkellerei runden dieses außergewöhnliche Event ab. Dieses viertägige Seminar in Porto enthält in der Kursgebühr vier Übernachtungen, Flug und Verpflegung.

REFERENT ZTM Paul Fiechter **DAUER** 4 Tage **KURS-NR.** ZT/10 **KOSTEN** 2.180 €

#### TERMINE

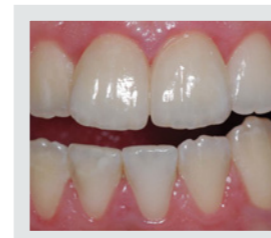
→ Porto/Portugal: 12. – 15.09.



Erleben Sie vier unvergessliche Tage in Porto, einer der ältesten Städte Europas und der nach Lissabon zweitgrößten Stadt des Landes.

Informationen erhalten Sie unter  
→ [www.heraeus-dental.com/kursprogramm](http://www.heraeus-dental.com/kursprogramm)

oder bei Silvia Budecker  
→ Telefon 061 81. 35-3924



### PATIENTENKURS

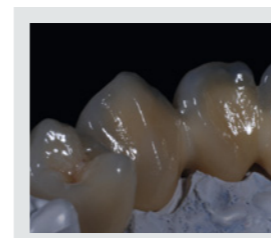
ADDITIONAL VENEERS – EIN PATIENTENFALL

Auf Basis eines realen Patientenfalls erfahren Sie, wie sich bei größtmöglicher Schonung der natürlichen Zahnschubstanz einfache Korrekturen von Zahnfarbe, -Form oder auch Zahnstellung mit hervorragendem ästhetischem Ergebnis realisieren lassen. Der Patient im Mittelpunkt und die optimale Beratung und Betreuung sind wesentlicher Bestandteil dieses Kurses. Sie erlernen und begleiten unter der Anleitung von ZTM Volker Barton die Herstellung von Additional Veneers – von der Analyse über die Fertigung in der Platinfolien-Technik bis hin zur Einprobe beim Patienten.

REFERENT ZTM Volker Barton **DAUER** 2 Tage **KURS-NR.** ZT/11 **KOSTEN** 725 €\*

#### TERMINE

→ Essen: 26. – 27.10.



### NATUR PUR I

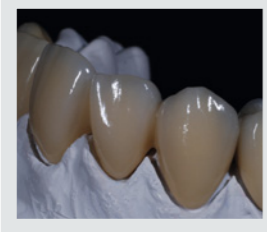
EINFÜHRUNG IN FORM-, FARB- UND OBERFLÄCHENGESTALTUNG

Natürliche Ästhetik wird nicht nur durch die lichteoptischen Eigenschaften, wie z.B. Farbe, Helligkeit und Transparenz, einer Verblendung geprägt. Auch die korrekte anatomische Form und Oberflächentextur haben einen großen Anteil daran, ob sich die Restauration unsichtbar in das Restgebiss integriert. Unter Anleitung von ZTM Markus Stang lernen Sie in diesem Kurs, mit einfachen Kniffen und Tricks die Grundlagen der natürlichen Formgebung in einer ökonomischen Keramik-Schichttechnik mit HeraCeram Zirkonia umzusetzen.

REFERENT ZTM Markus Stang **DAUER** 1 Tag **KURS-NR.** ZT/12 **KOSTEN** 275 €\*

#### TERMINE

→ Hanau: 16.03.      → Garbsen: 15.06.      → Düsseldorf: 14.09.



### NATUR PUR II

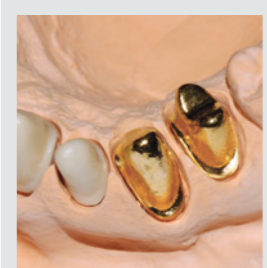
DIE FLUOROCHROMATISCHE SCHICHTTECHNIK – VON JUNG BIS ALT

Ästhetik ist ... wenn man es nicht sieht! Damit sich die Restauration perfekt in das Restgebiss einfügt, müssen Farbe, Form und nicht zuletzt der altersgemäße Charakter der Verblendung stimmen. In diesem Fortgeschrittenenkurs erlernt der Kursteilnehmer die fluorochromatische Schichttechnik mit der HeraCeram Zirkonia. Die fluorochromatische Schichttechnik beruht darauf, im Zusammenspiel von Farbe und Fluoreszenz eine bestmögliche Kopie der natürlichen Anatomie und Farbgebung zu erstellen. Es werden die anatomischen Veränderungen beim Altern des natürlichen Zahnes erklärt und gezeigt, wie diese in der Verblendtechnik von innen nach außen umgesetzt werden.

**REFERENT** ZTM Markus Stang **DAUER** 2 Tage **KURS-NR.** ZT/13 **KOSTEN** 495 €\*

#### TERMINE

→ **Ettlingen:** 28. – 29.09.      → **Hanau:** 15. – 16.11.



→ **Bitte mitbringen:** Modellier- und Schichtinstrumente, Glasplatte, Schleif- und Polierkörper zur Bearbeitung der Gerüste und Keramik, Kursmodelle mit ausgearbeiteten Kappchen im Artikulator.

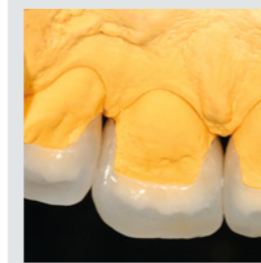
### INDIVIDUELLE KERAMIKRESTAURATION

Wie Sie detailgetreue Restaurationen auf Metall- und Zirkonoxid herstellen, lehrt ZTM Uwe Hruschka unter Berücksichtigung natürlicher, ästhetischer und funktioneller Faktoren. In Theorie und Praxis werden der Schichtaufbau natürlicher Zähne sowie der richtige Umgang mit Gerüstwerkstoffen und die effektive Anwendung rotierender Instrumente erarbeitet. Dabei zeigt der Kursleiter, dass auch die Kombination so unterschiedlicher Werkstoffe wie Legierung und Zirkonoxid bei Verwendung der Keramiklinien HeraCeram und HeraCeram Zirkonia eine ästhetische Einheit bildet.

**REFERENT** ZTM Uwe Hruschka **DAUER** 2 Tage **KURS-NR.** ZT/14 **KOSTEN** 475 €\*

#### TERMINE

→ **Ettlingen:** 20. – 21.04.      → **Köln:** 26. – 27.04.      → **Garbsen:** 21. – 22.06.



→ **Bitte mitbringen:** Modellier- und Schichtinstrumente, Glasplatte, Schleif- und Polierkörper zur Bearbeitung der Gerüste und Keramik, Kursmodelle mit den ausgearbeiteten Kappchen im Artikulator.

### INDIVIDUELLE KERAMIKVERBLENDUNG UND VENEER-TECHNIK

Der Kurs unterweist Sie in der Gestaltung der verschiedenen, individuellen Varianten der Verblendung, die Ihnen unsere Keramiklinien unter Berücksichtigung natürlicher, ästhetischer und funktioneller Faktoren bieten. Sowohl der Schichtaufbau natürlicher Zähne als auch deren Form und Oberflächentextur wird erarbeitet. Sie lernen den richtigen Umgang mit Gerüstwerkstoffen, die optimale Brandführung sowie die effektive Anwendung rotierender Instrumente. ZTM Uwe Hruschka vermittelt Ihnen, wie Sie unterschiedliche Restaurationsvarianten bei der variablen Anwendung eines Keramiksystems zu einem einheitlichen ästhetischen Ergebnis führen.

**REFERENT** ZTM Uwe Hruschka **DAUER** 1 Tag **KURS-NR.** ZT/15 **KOSTEN** 295 €\*

#### TERMINE

→ **Düsseldorf:** 16.03.      → **Leipzig:** 15.06.



→ **Bitte mitbringen:** Modellier- und Schichtinstrumente, Glasplatte, Schleif- und Polierkörper zur Bearbeitung von Kunststoff und Keramik, ein-artikulierte Kursmodelle (mit feuerfesten Stümpfen), zahnfarbener Modellierwachs.

### NONINVASIVE ADDITIONALE VENEER-TECHNIK

Machen Sie Schluss mit kleinen Makeln bei der Zahnstellung oder Zahnfarbe: Die neue non-invasive Veneer-Technik erlaubt Ihnen, mit maximaler Schonung der natürlichen Zahnschubstanz hervorragende ästhetische Ergebnisse zu erzielen. In unserem zweitägigen Kurs erfahren Sie, wie Sie mit Hilfe eines Mock-ups in wenigen Schritten die Zahnsituation verändern und wie Sie das Mock-up in das Schichtschema des Keramik-Veneers umsetzen.

Auf dem Weg zur Herstellung der Additional Veneers vermittelt Ihnen Referent ZTM Marcel Unger außerdem, wie Sie manuelle und digitale Hilfsmittel zur Farbnahme anwenden, ein Wax-up zur Umsetzung des Mock-ups anfertigen und ein Schichtschema erstellen. Nach dem Kurs können Sie, in Kooperation mit dem Behandler, superdünne Veneers gestalten.

**REFERENT** ZTM Marcel Unger **DAUER** 2 Tage **KURS-NR.** ZT/16 **KOSTEN** 495 €\*

#### TERMINE

→ **Hamburg:** 12. – 13.04.

Informationen erhalten Sie unter

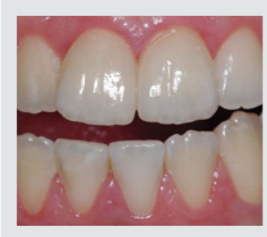
→ [www.heraeus-dental.com/kursprogramm](http://www.heraeus-dental.com/kursprogramm)

oder bei Silvia Budecker

→ **Telefon 061 81. 35-3924**

# KURSPROGRAMM

## HeraCeram – VERBLENDKERAMIKEN



### ADDITIONAL VENEERS

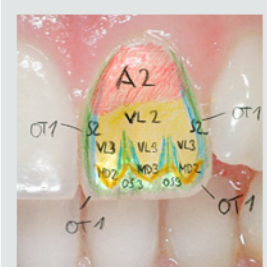
NON- BZW. MINIMAL-INVASIVE ZAHNKOSMETIK

Vollkeramische Restaurationen zur Umgestaltung von Zahnfarbe, -form und/oder Korrektur der Zahnstellung bei Erhalt der Zahnschubstanz werden immer mehr nachgefragt. Die Herstellung dieser zum Teil sehr graziilen Veneers erfordert eine sorgfältige Planung und Farbkontrolle. In diesem Intensivkurs zeigt Ihnen ZTM Volker Barton die Vorgehensweise von der Farbauswahl, Verwendung der Platinfolie, Schichttechnik bis zur Oberflächengestaltung nach Thievent.

REFERENT ZTM Volker Barton **DAUER** 1 Tag **KURS-NR.** ZT/17 **KOSTEN** 325 €\*

#### TERMINE

→ Dresden: 04.05. → Hagen: 14.09.



→ Bitte mitbringen: Modellier- und Schichtinstrumente, Glasplatte, Schleif- und Polierkörper zur Bearbeitung der Gerüste und Keramik, Kursmodelle mit den ausgearbeiteten Käppchen im Artikulator.

### FARBKOMMUNIKATION OHNE INFORMATIONSVERLUST

ZAHNFARBE RICHTIG WAHRNEHMEN UND OPTIMAL UMSETZEN

Wie erhalten Sie alle Informationen, die zur perfekten Kopie des Originals benötigt werden? Die einfache Angabe der Grundfarbe „A3“ oder „B2“ auf dem Auftragszettel ist hier nicht ausreichend. Nutzen Sie die Digitaltechnik, um die benötigten Farbinformationen zu sichern, verständlich weiterzugeben und optimal umzusetzen. Ob Farbmessgerät oder Digitalkamera, ZTM Marcel Unger erklärt Ihnen anhand realer Praxisbeispiele, wie Sie mit diesen manuellen bzw. digitalen Hilfsmitteln (und natürlich der richtigen Keramiktechnik) perfekte Resultate erzielen. Im Rahmen des Kurses erstellen Sie ein individuelles Schichtschema und erarbeiten die Umsetzung dieses Schemas in die Keramikschichtung.

REFERENT ZTM Marcel Unger **DAUER** 1 Tag **KURS-NR.** ZT/18 **KOSTEN** 275 €\*

#### TERMINE

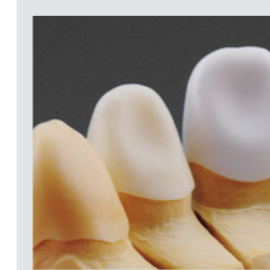
→ Düsseldorf: 15.06. → Hamburg: 17.10.

Informationen erhalten Sie unter

→ [www.heraeus-dental.com/kursprogramm](http://www.heraeus-dental.com/kursprogramm)

oder bei Silvia Budecker

→ Telefon 061 81. 35-39 24



→ Bitte mitbringen: Modelle und Gerüste erhalten Sie im Kurs.

### RATIONELLE KERAMIKÄSTHETIK AUF ZIRKONOXID-GERÜSTEN


MIT EINFÜHRUNG IN DIE MATERIALKUNDE ZIRKONOXID

Zirkonoxid ist auch nach mehr als zwölfjährigem Einsatz in der Zahntechnik für viele ein noch unbekannter Werkstoff. Dieser Kurs wird die „Black Box“ Zirkonoxid öffnen und erklären, welche Eigenschaften dieser Werkstoff hat, was er leisten kann und was man im Umgang mit Zirkonoxid beachten muss, um die Werkstoffeigenschaften nicht zu beeinträchtigen. Am Beispiel einer Frontzahn-Keramikrestauration zeigt ZTM Jörg Bies, wie man unter Beachtung der richtigen Werkstoffbehandlung auf sehr einfache Weise schnell zu ansprechenden ästhetischen Ergebnissen kommt.

REFERENT ZTM Jörg Bies **DAUER** 1 Tag **KURS-NR.** ZT/19 **KOSTEN** 275 €\*

#### TERMINE

→ Köln: 16.03. → Ronneburg: 19.10. → Alling: 09.11.



→ Bitte mitbringen: Modellier- und Schichtinstrumente, Glasplatte, Schleif- und Polierkörper zur Bearbeitung von Edelmetall/ Zirkonoxid und Keramik, Kursmodelle mit vorbereiteten Käppchen.

### MATRIX-WORKSHOP

Die Natur zu kopieren, farbliche Übereinstimmung zu erreichen und Restaurationen auf höchstem ästhetischem Niveau anzufertigen, ist immer eine besondere Herausforderung. Entdecken Sie mit Matrix das natürliche Zusammenspiel der lichteoptischen Phänomene von Chroma, Helligkeit und Transparenz sowie Fluoreszenz und Opaleszenz. Mit perfektem Ästhetik-Konzept und klar strukturiertem Anwendungsschema bilden Sie natürliche Zahnästhetik auf einfache Weise in ihrer lebendigen Vollkommenheit nach. Egal, ob Sie mit HeraCeram, HeraCeramSun oder HeraCeram Zirkonia arbeiten – Sie erreichen immer das gleiche ästhetische Ergebnis!

REFERENT Techn. Fachber. Heraeus **DAUER** 1 Tag **KURS-NR.** ZT/20 **KOSTEN** 99 €\*

#### TERMINE

→ Alling: 25.04. → Berlin: 27.04. → Stuttgart: 16.06.  
→ Hagen: 12.09. → Karlsruhe: 10.10. → Garbsen: 17.10.  
→ Ronneburg: 07.11.

## KURSPROGRAMM

### HeraCeram – VERBLENDKERAMIKEN



→ **Bitte mitbringen:** persönliche Modellier- und Schichtinstrumente, Glasplatte, Schleif- und Polierkörper, Gerüste für keramische Verblendung: ausgearbeitet, abgestrahlt, nach Herstellerangaben oxidiert und gebeizt.



#### NAVIGATOR-FARB-GPS

Die Vorgaben des klassischen Farbrings berücksichtigen und trotzdem einen ästhetischen Mehrwert erreichen: Stellen Sie sich dieser täglich wechselnden Herausforderung mit individuellen Lösungen. Mit dem Keramik-GPS variieren Sie Chroma, Helligkeit und Transparenz und geben dem Zahn die lebendige Natürlichkeit. Der Tageskurs macht Sie u.a. mit Themen wie Increaser/Enhancer-Schichtkonzept, Steuerung der Farbintensität und dem optischen Kaschieren der Gerüststruktur vertraut. Zum Einsatz kommen die Keramikmassen HeraCeram, HeraCeramSun und HeraCeram Zirkonia.

**REFERENT** Techn. Fachber. Heraeus **DAUER** 1 Tag **KURS-NR.** ZT/21 **KOSTEN** 99 €\* 

---

#### TERMINE

→ **Oelsnitz:** 14.03.

→ **Berlin:** 09.05.

#### KERAMIK TRIFFT COMPOSITE-WORKSHOP

Kombiarbeiten z.B. stellen von jeher eine große ästhetische Herausforderung dar, wenn es galt unterschiedliche zahnfarbene Materialien in eine optische Einheit zu führen. Mit der Verblendkeramik HeraCeram und dem Verblendkomposite Signum bietet Heraeus zwei Verblendmaterialien mit grundverschiedenen Werkstoffeigenschaften an, die aber dem gleichen Farb- und Ästhetik-konzept folgen.

Am Beispiel zweier Frontzahnrestaurationen, Metallkeramik auf Zahn 11 und Signumverblendung auf Zahn 21 zeigt Ihnen unser Technischer Berater ZT Peter Pietsch die Umsetzung eines einfachen Keramik-Schichtkonzepts mit den lichteoptischen Möglichkeiten von HeraCeram und dazu die optimale optische Abstimmung einer Signum-Composite-Verblendung an die Keramikverblendung.

**REFERENT** ZT Peter Pietsch **DAUER** 1 Tag **KURS-NR.** ZT/22 **KOSTEN** 99 €\* 

---

#### TERMINE

→ **Ludwigshafen:** 14.03.

→ **Hanau:** 18.04.

→ **Wasserburg:** 19.09.

Informationen erhalten Sie unter

→ [www.heraeus-dental.com/kursprogramm](http://www.heraeus-dental.com/kursprogramm)

oder bei Silvia Budecker

→ **Telefon 061 81. 35-3924**

## KURSPROGRAMM

### SIGNUM – VERBLENDKOMPOSITE

## SIGNUM – AUS LIEBE ZUR PERFEKTION.

Ist es Keramik oder ein natürlicher Zahn? Es ist Signum! Überrascht, dass es ein Komposit in Sachen Ästhetik und Beständigkeit mit einer Hochleistungskeramik aufnehmen kann? Signum schafft unbegrenzte Möglichkeiten mit Paste oder Flow. Für natürliche Ästhetik, langlebige Restaurationen und vorbildlichen Kaukomfort!



#### SIGNUM MATRIX 1-TAGES-WORKSHOP – FRONTZAHNÄSTHETIK

In diesem 1-Tages-Workshop haben Sie die Möglichkeit, das Komposit-Verblendsystem „Signum“ und das Ästhetik-Konzept „Signum matrix“ von Heraeus kennen zu lernen. Sie erleben die Vielseitigkeit des Systems, was es jetzt neu in Paste und Flow gibt und erhalten eine Einführung in die Entschlüsselung des ästhetischen Codes, der sich aus den lichteoptischen Faktoren Chroma, Helligkeit, Transparenz, Opaleszenz und Fluoreszenz zusammensetzt. Dieser hat seinen Ursprung im HeraCeram Keramikverblendsystemen und setzt sich nun mit dem Signum matrix-Konzept auch in der Kompositverblendtechnik fort.

**REFERENT** Techn. Fachber. Heraeus **DAUER** 1 Tag **KURS-NR.** ZT/23 **KOSTEN** 99 €\* 

---

#### TERMINE

→ **Alling:** 20.06.

→ **Berlin:** 26.09.

→ **Düsseldorf:** 26.09.

## KURSPROGRAMM

### SIGNUM – VERBLENDKOMPOSITE



#### PATIENTENORIENTIERTE FRONTZAHNÄSTHETIK

Lernen Sie Signum und Signum Matrix als perfektes Duo kennen. Dank deren Kombination ist es möglich die individuelle Einzigartigkeit und Harmonie der Frontzähne wieder herzustellen. In diesem Workshop verblenden Sie die Frontzähne 11, 12 und 13 auf einem Patientenmodell. Sie analysieren und ermitteln die Zahnfarbe und das Schichtkonzept an Hand eines Patientenfotos. Sie lernen zudem, wie Sie die Anwendung der verschiedenen Komponenten sicher und gezielt im täglichen Arbeitsablauf integrieren. **Hinweis: Jeder Kursteilnehmer erhält ein auf den Kurs abgestimmtes Sortiment inklusive.**

REFERENT ZTM Björn Maier **DAUER** 1 Tag **KURS-NR.** ZT/24 **KOSTEN** 329 €\*

##### TERMINE

→ Düsseldorf: 24.02.      → Stuttgart: 21.04.      → Hanau: 25.04.  
→ Dresden: 21.09.      → Alling: 12.10.      → Hamburg: 24.10.



#### SIGNUM MASTERKURS

Der Workshop bietet ausreichend Zeit, um Ihnen umfassendes Wissen und Begeisterung am Verblenden zu vermitteln. Als Masterkurs für erfahrene Signum Anwender konzipiert, werden hier alle relevanten Aspekte ausführlich behandelt und daneben individuelle Lösungen zu Ihren Fragen erarbeitet. Sie lernen zudem, wie Sie die Anwendung der verschiedenen Komponenten sicher und gezielt im täglichen Arbeitsablauf integrieren. Auch die Praxis kommt nicht zu kurz: Sie verblenden eine dreigliedrige Frontzahnbrücke, fertigen darüber hinaus eine 6er Seitenzahnverblendung an und überarbeiten individuell eine komplette Frontzahnangarnitur. **Hinweis: Jeder Kursteilnehmer erhält ein auf den Kurs abgestimmtes Sortiment mit verschiedenen Signum matrix-Komponenten inklusive.**

REFERENT ZTM Jürgen Freitag **DAUER** 2 Tage **KURS-NR.** ZT/25 **KOSTEN** 589 €\*

##### TERMINE

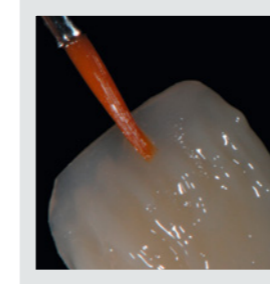
→ Alling: 08. – 09.03.      → Hanau: 03. – 04.05.      → Düsseldorf: 21. – 22.06.  
→ Hagen: 20. – 21.09.      → Ronneburg: 27. – 28.09.      → Ettlingen: 12. – 13.10.  
→ Hamburg: 25. – 26.10.      → Dresden: 08. – 09.11.

Informationen erhalten Sie unter  
→ [www.heraeus-dental.com/kursprogramm](http://www.heraeus-dental.com/kursprogramm)

oder bei Silvia Budecker  
→ **Telefon 061 81. 35-39 24**

## KURSPROGRAMM

### SIGNUM – VERBLENDKOMPOSITE



#### PERFEKTE ROT-WEISSE ÄSTHETIK DANK PROVISORISCHER IMPLANTATVERSORGUNG

Neben den lehrreichen Tipps aus der Implantatprothetik bekommen Sie das einfache Konzept und die richtige Verarbeitung der Signum Verblendwerkstoffe vermittelt. Sie arbeiten an einem Patientenfall, wobei über das Patientenfoto das Schichtkonzept erstellt und umgesetzt wird. Sie fertigen bei diesem Tageskurs zunächst eine Positionierungsschiene auf dem Situationsmodell an. Diese Verschlüsselung wird in das Situationsmodell übertragen, um die provisorische Frontzahnversorgung anfertigen zu können, die am Tag der Implantatfreilegung dem Zahnarzt zur Verfügung stehen würde. **Hinweis: Jeder Kursteilnehmer erhält ein auf den Kurs abgestimmtes Sortiment inklusive.**

REFERENT ZTM Björn Maier **DAUER** 1 Tag **KURS-NR.** ZT/26 **KOSTEN** 329 €\*

##### TERMINE

→ Alling: 15.06.      → Köln: 22.06.      → Garbsen: 12.09.



#### ÄSTHETISCH VERBLENDEN MIT SIGNUM UND HERACERAM DAS PERFEKTE DUO MIT SYSTEMGEDANKE

Dieser Workshop verdeutlicht Ihnen die einfache Kombinierbarkeit zwischen Keramik und Komposit. Die punktuelle Vorgehensweise zu einem identischen Endergebnis wird im Detail aufgezeigt durch Einbeziehen der gemeinsamen Matrix-Philosophie. Sie erhalten hilfreiche Tipps zur individuellen Farbbestimmung und erstellen durch Analyse eines Patientenfotos einen Schichtplan zu den entsprechenden Materialien. Neben der individuellen Schichtung und deren lichtoptische Eigenschaften, wie Chroma, Helligkeit, Transparenz, Opaleszenz und Fluoreszenz der Verblendsysteme wird auf die kretschmerschen Konstruktionstypen und deren altersspezifische Veränderung der Zahnoberfläche eingegangen. **Hinweis: Jeder Kursteilnehmer erhält ein auf den Kurs abgestimmtes Sortiment inklusive.**

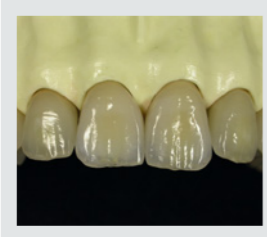
REFERENT ZTM Björn Maier **DAUER** 1 Tag **KURS-NR.** ZT/27 **KOSTEN** 329 €\*

##### TERMINE

→ Hamburg: 28.03.      → Leipzig: 11.05.      → Hagen: 29.06.  
→ Stuttgart: 29.09.      → Nürnberg: 17.10.

## KURSPROGRAMM

### SIGNUM – VERBLENDKOMPOSITE



#### KERAMIK TRIFFT COMPOSITE-WORKSHOP

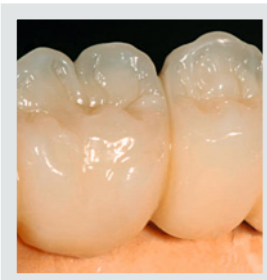
Kombiarbeiten z.B. stellen von jeher eine große ästhetische Herausforderung dar, wenn es galt unterschiedliche zahnfarbene Materialien in eine optische Einheit zu führen. Mit der Verblendkeramik HeraCeram und dem Verblendkomposite Signum bietet Heraeus zwei Verblendmaterialien mit grundverschiedenen Werkstoffeigenschaften an, die aber dem gleichen Farb- und Ästhetikkonzept folgen.

Am Beispiel zweier Frontzahnrestaurationen, Metallkeramik auf Zahn 11 und Signumverblendung auf Zahn 21 zeigt Ihnen unser Technischer Berater ZT Peter Pietsch die Umsetzung eines einfachen Keramik-Schichtkonzepts mit den lichteoptischen Möglichkeiten von HeraCeram und dazu die optimale optische Abstimmung einer Signum-Composite-Verblendung an die Keramikverblendung.

REFERENT ZT Peter Pietsch / DAUER 1 Tag / KURS-NR. ZT/22 / KOSTEN 99 €\*

#### TERMINE

→ Ludwigshafen: 14.03.      → Hanau: 18.04.      → Wasserburg: 19.09.



#### ANSPRUCHSVOLLE FÄLLE AUS DEM ALLTAG – EINFACH GELÖST MIT HERACERAM UND SIGNUM COMPOSITE

KERAMIK UND KOMPOSIT – GEMEINSAM MIT EINEM KONZEPT.

Dieser Kurs verbindet die Theorie mit der Praxis aus dem Alltagsgeschäft. Sie erhalten hilfreiche Kenntnisse für die Erstellung von Implantatrestaurationen – vom provisorischen Aufbau, über das wichtige Gingivaforming bis zur finalen Restauration. Darüber hinaus erlernen Sie das perfekte Zusammenspiel von Keramik und Komposit. Der Referent zeigt vieles aus dem Laboralltag u. a. die Herstellung eines Platinfolienveneers im Frontzahnbereich und erklärt, was unbedingt dabei beachtet werden soll.

REFERENT ZTM Uwe Hruschka / DAUER 1 Tag / KURS-NR. ZT/28 / KOSTEN 295 €\*

#### TERMINE

→ Nürnberg: 04.05.      → Hanau: 27.06.      → Garbsen: 12.10.

Informationen erhalten Sie unter

→ [www.heraeus-dental.com/kursprogramm](http://www.heraeus-dental.com/kursprogramm)

oder bei Silvia Budecker

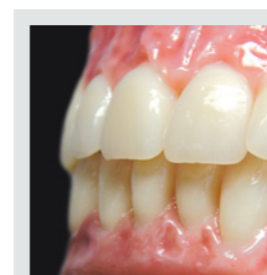
→ Telefon 061 81. 35-39 24

## KURSPROGRAMM

### PALA – PROTHESENWERKSTOFFE

## PALA – DAS IST ZAHNTECHNIK.

Pala ist die Marke für hochwertige Prothesenzähne, -kunststoffe und erstklassiges Zubehör in der Prothetik. Präzise Handarbeit ist dabei die Verbindung zwischen Pala als zuverlässigem Lieferanten führender, zeitgemäßer Produkte und Ihnen, den Zahntechnikern, die Sie täglich damit arbeiten. Indem wir besonderen Augenmerk auf höchste Qualität, Ästhetik und Funktion legen, können Ihre Hände die individuell besten Prothesen erstellen.



→ Bitte mitbringen:  
Modellanalysebesteck, eigene  
Fälle mit Modellen, Fotos,  
Falldokumentation.

#### EXKLUSIVE, INDIVIDUELLE PROTHETIK IN SITU PATIENTENKURS

In dem Kurs erstellen Sie zusammen mit Kursleiter Dieter Ehret eine 28er Prothese für einen Patienten. Hierbei werden sämtliche Arbeitsschritte durchgeführt: Von der Modellanalyse über die Aufstellung der Zähne, Einprobe, Farbkontrolle und Überprüfung der Funktion und Phonetik bis zum Einsetzen der fertiggestellten Prothese und Schlussbesprechung am Patienten. Um eine perfekte Kopie vom Original zu erhalten verlangt es viel Erfahrung und Geschick. Durch Wechselwirkungen von Farbe, Form und Stellung der Zähne wird eine individuelle Charakterisierung erarbeitet. Entdecken Sie das Zusammenspiel einer anspruchsvollen Rekonstruktion mit einer guten Phonetik. Dieses Seminar enthält in der Kursgebühr drei Übernachtungen und Verpflegung.

REFERENT ZTM Dieter Ehret / DAUER 2,5 Tage / KURS-NR. ZT/29 / KOSTEN 1.050 €\*

#### TERMINE

→ Wasserburg: 24. – 26.10.



### ZÄHNE AUS WASSERBURG – 1 TAG IN DER PALA ZAHNPRODUKTION

Die hohe Qualität der Prothesenzähne Pala Premium, Pala Mondial und Pala Idealis beruht auf unserem modernen Herstellungsverfahren sowie auf dem Einsatz besonders hochwertiger Materialien. Natürlich entwickelt und gefertigt von Heraeus in Deutschland: Jeder einzelne unserer Pala Zähne, die weltweit eingesetzt werden, stammt aus dem Pala Fertigungszentrum am Bodensee. Überzeugen Sie sich selbst von unserer spannenden Zahnproduktion und verbringen Sie einen Tag mit uns in Wasserburg. Neben einer Werksführung erwartet Sie ein unterhaltsames Rahmenprogramm um den Bodensee herum.

**REFERENT** Techn. Fachberater, Heraeus **DAUER** 1 Tag **KURS-NR.** ZT/30 **KOSTEN** 89 €\* 

---

#### TERMINE

→ Wasserburg: 14.03./20.06./26.09./14.11.



### GERONTOPROTHETISCHE THERAPIE

Ausgehend von Kiefergelenkszentrierung und Aufbisschienentherapie werden effiziente Techniken chairside und labside vorgestellt, welche bei wiederhergestellter Relation zu sicherer Kaufunktion ohne horizontale Schubkräfte führen.

Der Referent ist als führender Prothetiker ausbilder im SZPV, Zahntechniker und Dipl.-Zahnprothetiker in der Lage, auch bei schwierigen gerontoprothetischen Fällen aus seinem reichen Erfahrungsschatz einfache und zielführende Vorgehensweisen aufzuzeigen, welche den Behandlungserfolg nachhaltig sichern.

**REFERENT** Dipl.-ZP André J. Baur **DAUER** 1,5 Tage **KURS-NR.** ZT/31 **KOSTEN** 425 €\* 

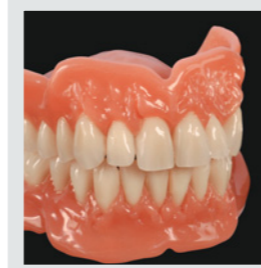
---

#### TERMINE

→ Garbsen: 16. – 17.03.      → Düsseldorf: 28. – 29.09.      → Wasserburg: 18. – 19.10.

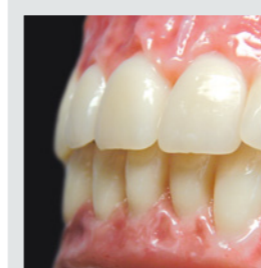
Informationen erhalten Sie unter  
→ [www.heraeus-dental.com/kursprogramm](http://www.heraeus-dental.com/kursprogramm)

oder bei Silvia Budecker  
→ **Telefon 061 81. 35-39 24**



→ **Bitte mitbringen:** Modellzirkel, Geodreieck, Schieblehre, Maßstab, Buntstifte, Instrumente für die Gipsarbeit, Schleif-, Polier- u. Modellierinstrumente, Kugeldiamant.

→ **Zusätzl. bei mitgebrachtem Patientenmodell:** Älteres und aktuelles Foto, Vormodelle, original Bisschablonen, FU-Löffel, einartikulierte Modelle, ausgewählte Zahngarnitur.



→ **Bitte mitbringen:** Modellanalysebesteck, eigene Fälle mit Modellen, Fotos, Falldokumentation.

### DIE TOTALE PROTHESE – AUFSTELLUNG NACH DEM LERCH-KONZEPT

Einer für alle: Der professionelle Prothetikurs richtet sich an Studenten, Zahnärzte, Zahntechniker und Meisterschüler. Als theoretischen Einstieg stellt Ihnen Kursleiter Peter Lerch eine Möglichkeit der klinischen Vorarbeit vor, während der praktische Teil mit einer Modellanalyse beginnt. Diese bildet die Grundlage für eine optimale prothetische Planung und erfolgreiche Realisierung. Anhand der bezahnten Eigenmodelle – Sie können ein eigenes Patientenmodell mitbringen – wird die Modellanalyse erklärt. Im Zusammenhang mit der Ästhetik im Frontzahnbereich, d.h. der passenden Form, Farb- und Stellungswahl der sichtbaren Zähne sowie der entsprechenden Modellation der künstlichen Zahnfleischpartien, erarbeiten Sie eine funktionell und ästhetisch vorbildliche Lösung.

**REFERENT** Prothetiker Peter Lerch **DAUER** 2 Tage **KURS-NR.** ZT/32 **KOSTEN** 625 €\* 

---

#### TERMINE

→ Wasserburg: 15. – 16.03.      → Hagen: 13. – 14.06.  
→ Berlin: 27. – 28.09.      → Hanau: 25. – 26.10.

### FRONTZAHNÄSTHETIK BEI TOTALEN PROTHESEN

Am Ende des Kurses steht die gezielte Auswahl der Frontzahngarnitur: Die alters- und formgerechte Rehabilitation soll ein ästhetisch anspruchsvolles Behandlungsergebnis liefern. Dieses Ziel setzt die Erhebung von Daten voraus, die im Team Zahnarzt/Zahntechniker ausgetauscht werden müssen. Ein standardisiertes Verfahren, das Ihnen ZA Dr. Andreas Polei im Seminar vermittelt, erleichtert Ihnen in Zukunft diesen Datentransfer. Für den Modellanalysepart verwendet Dr. Polei hierbei ein innovatives Messinstrument, den PalaMeter.

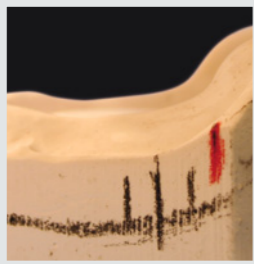
**REFERENT** ZA Dr. Andreas Polei **DAUER** 0,5 Tage **KURS-NR.** ZT/33 **KOSTEN** 145 €/Team 215 €\* 

---

#### TERMINE

→ Wasserburg: 21.03.      → Leipzig: 06.06.  
→ Hagen: 14.11.





---> **Bitte mitbringen:** Stechzirkel, Buntstifte, Geodreieck, Korkhaus Messbesteck, Winkelmaß, Kieferkammprofilzirkel, Lineal, Schieblehre (am besten Gutowski).

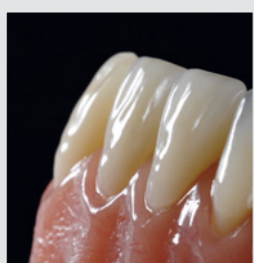
**MODELL- UND PATIENTEN-ANALYSE – FUNDAMENT DER TOTALPROTHETIK**

Der Kurs behandelt die Analyse der wenig veränderlichen anatomischen hart- und weichgeweblichen Punkte. Sie ermöglicht eine ästhetisch anspruchsvolle Rekonstruktion der Zähne und zahntragenden Areale. Das eingehende Fallstudium ist die Grundlage zur Festlegung der Okklusion und zur Anwendung von Aufstellhilfen wie der Kalotte oder dem Filou 28. **Hinweis: Im Kurs werden Artikulator Contact A und Artikulationshilfen bereitgestellt. Der Kurs eignet sich als Gemeinschaftskurs für Zahnarzt und Zahntechniker. Für Teams beträgt die Kursgebühr 215 €.**

REFERENT ZA Dr. Andreas Polei // DAUER 0,5 Tage // KURS-NR. ZT/34 // KOSTEN 145 €/Team 215 €\*

**TERMINE**

---> **Hanau:** 23.03. ---> **Düsseldorf:** 24.10.



---> **Bitte mitbringen:** Persönliche Modellationsinstrumente, Wachsmesser, Fräsen, mehrere Pinsel, fertiggestellte Vollprothese (oder nur fertiggestellte OK- oder UK-Front).


**PALA ÄSTHETIK – BEWÄHRT UND KOMPETENT**

Die Prothetik ist nach wie vor das „Stiefkind“ der Zahntechnik. Ganz zu Unrecht, wie dieser Kurs eindrucksvoll beweisen wird. Mit einfachen Handgriffen und Tricks zeigt Ihnen ZTM Dieter Ehret, wie Sie Totalprothesen individuell mit sehr natürlichen und lebendigen Endresultaten optimieren und wie Sie diese Technik bei Kombinations- und Implantatarbeiten umsetzen. Eine praxisnahe Vorgehensweise steht während des Tages im Mittelpunkt. Begleitend werden Ihnen dazugehörige analytische Verfahren vermittelt, zum Beispiel das Aussuchen und Beschleifen der Zähne unter Berücksichtigung des Bewegungsmusters. Auf dem Programm stehen ebenso die stellungsanaloge Zahnfleischgestaltung und die Individualisierung der Zähne sowie der Gingiva bei fertiggestellten Arbeiten.

REFERENT ZTM Dieter Ehret // DAUER 1 Tag // KURS-NR. ZT/35 // KOSTEN 275 €\*

**TERMINE**

---> **Alling:** 23.03. ---> **Dresden:** 27.04. ---> **Hanau:** 01.06.  
 ---> **Hagen:** 15.06. ---> **Köln:** 14.09. ---> **Berlin:** 19.10.  
 ---> **Ronneburg:** 09.11.



---> **Bitte mitbringen:** Artikulator mit der entsprechend vorbereiteten mittelwertigen Modellmontage, Gummiband, Schere, Minenbleistift, Radiergummi, Farbstifte in rot, blau und grün, Geodreieck, Wachsmesser, Modellierinstrumente, Alcohol-Torch (falls vorhanden), kleine Kugeldiamanten.  
 ---> **Gestellt werden:** Wachs, Artikulationsseide, sowie i. d. R. die Zahngarnituren.

**EINFÜHRUNG IN DAS AUFSTELLSYSTEM**

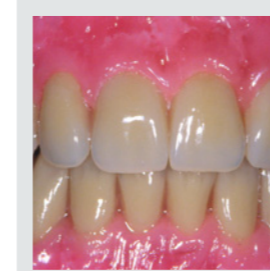
TIF® TOTALPROTHETIK IN FUNKTION

Das Ziel dieses Kurses ist das Kennenlernen des TiF-Aufstellsystems. Dabei steht die methodische Vorgehensweise bei der Aufstellung der Heraeus Mondial oder Premium Front- und Seitenzähne sowie deren spezielle Vorzüge für den Bereich der Totalprothetik im Mittelpunkt.

REFERENT ZTM Kai Franke // DAUER 1 Tag // KURS-NR. ZT/36 // KOSTEN 99 €\*

**TERMINE**

---> **Berlin:** 16.03. ---> **Wasserburg:** 25.04. ---> **Nürnberg:** 07.11.



---> **Bitte mitbringen:** Artikulator inkl. Zubehör und Splitplatten, Gummiband, Bleistift, Radiergummi, Farbstifte (rot, blau, grün), Geodreieck, Gipsmesser, Anrührspatel und Gipstopf, Wachsmesser, Modellierinstrumente, Alcohol-Torch oder Heat Stick, kleine Kugeldiamanten, ggf. Sekundenkleber und Klebewachs.

**TOTALE PROTHESE**

TIF® TOTALPROTHETIK IN FUNKTION

Inhalt dieses Kurses ist ein konsequentes Aufstellen, inklusive der Modellanalyse und der anatomischen Modellation unter Verwendung der Premium und Mondial Zähne. Dieser Kurs eignet sich auch zur Vorbereitung auf die Gesellen- und Meisterprüfung. Spezifische Schwerpunktünsche der Teilnehmer können nach Absprache im Rahmen des Kurses berücksichtigt werden.

REFERENT ZTM Kai Franke // DAUER 2 Tage // KURS-NR. ZT/37 // KOSTEN 245 €\*

**TERMINE**

---> **Nürnberg:** 22.05. – 23.05. ---> **Wasserburg:** 26. – 27.06.  
 ---> **Hagen:** 27. – 28.09. ---> **Hanau:** 09. – 10.10

Informationen erhalten Sie unter  
 ---> [www.heraeus-dental.com/kursprogramm](http://www.heraeus-dental.com/kursprogramm)

oder bei Silvia Budecker  
 ---> **Telefon 061 81. 35-39 24**

## KURSPROGRAMM

### PALA – PROTHESENWERKSTOFFE



---> **Bitte mitbringen:** Bleistift, Okklusionsfolie (rot und blau), Schmirgelpapier und -halter (150er), Klebewachs, 1x Artikulator, kleines und großes Wachsmesser, Polierbürsten, Kunststoffanrührpöfchen, Isolierpinsel.

### CMD-FUNKTIONS DIAGNOSTIK FÜR DAS ERFOLGREICHE TEAM ZAHNARZT/ZAHNTECHNIKER

WAS SIE SCHON IMMER ÜBER CMD WISSEN WOLLTEN ...

... beantwortet Ihnen dieser Kompaktkurs. Bisher wurde bei funktionsgestörten Patienten häufig nur versucht die auftretenden Symptome zu behandeln, so dass eine dauerhafte Besserung ausblieb. Die Ursache ist meistens ein „falscher Biss“, eine Fehlstellung zwischen Schädel (Cranium) und Unterkiefer (Mandibula).

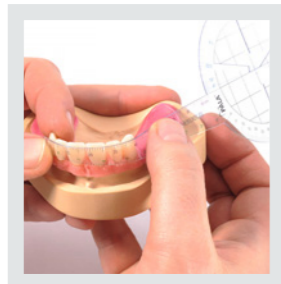
In diesem Kurs erhalten Zahntechniker und Zahnärzte eine anschauliche Anleitung über Funktionsdiagnostik und -therapie. Unsere Referenten – Zahnarzt und ZTM -, die seit 20 Jahren kooperieren, vermitteln Ihnen die komplexe Thematik erlebnisreich und verständlich anhand von Beispielen aus der täglichen Praxis.

Kurz gesagt: Sie erfahren im Bereich Diagnose und Therapie alles, was Sie für einen erfolgreichen Einstieg in das Thema CMD benötigen.

REFERENT ZA Dr. Körner, ZTM Mormann // DAUER 1 Tag // KURS-NR. ZT/38 // KOSTEN 325 €\*

#### TERMINE

---> Köln: 11.05. // ---> Wasserburg: 22.06.  
---> Hanau: 14.09. // ---> Hamburg: 14.11.



### RUND UM PALA – ZIELGERICHTETES ARBEITEN MIT DEN PALA PROTHESENZÄHNEN UND PROTHESENKUNSTSTOFFEN

Als eines der führenden Dental-Unternehmen steht Heraeus für über 75 Jahre Spitzenleistungen in der Dentalprothetik. Pala von Heraeus ist die Marke für hochwertige Prothesenzähne, -kunststoffe und erstklassiges Zubehör. Der Workshop rund um den Produktbereich von Pala zeigt Ihnen wie Sie die Prothesenzähne und Kunststoffe sowie hilfreiche Pala-Tools in der Praxis zielgerecht einsetzen können. Hierbei werden die Themen Zahnlinienauswahl, Aufstellung einer Ober- und Unterkiefer-Front und deren altersgerechte Beschleifung erläutert. Im Kursverlauf wird ein Zahn und die mitgebrachte Prothese mit den Produkten Signum und Pala cre-active individualisiert. Während der Erstellung der prothetischen Arbeit werden zahlreiche Tipps & Tricks zum Einsatz verschiedener Pala Hilfsmittel, wie dem PalaMeter oder der Formenkarte gegeben.

Ziel des Workshops ist es, viele praktische Lösungen für den Laboralltag zu geben und den optimalen Einsatz des Pala Systems darzustellen. Dadurch sollte es den Teilnehmern möglich sein, nach dem Kurs die Quantität & Qualität in der täglichen Prothetik mit den Pala-Produkten zu steigern.

REFERENT ZTM Olaf Garz // DAUER 1 Tag // KURS-NR. ZT/39 // KOSTEN 99 €\*

#### TERMINE

---> Alling: 09.05. // ---> Ettlingen: 13.06. // ---> Stuttgart: 13.10.

Informationen erhalten Sie unter  
---> [www.heraeus-dental.com/kursprogramm](http://www.heraeus-dental.com/kursprogramm)

oder bei Silvia Budecker  
---> Telefon 061 81. 35-39 24

## KURSPROGRAMM

### HERA – GERÜSTWERKSTOFFE

## HERA – AUS GUTEM GRUND.

Präzision und Passgenauigkeit, hohe Materialqualität und Verarbeitungssicherheit – dafür steht Hera mit einem umfassenden System optimal aufeinander abgestimmter Gerüstwerkstoffe. Doch das bessere Ergebnis ist immer auch die Summe des Ganzen. Daher stellt Hera neben Dentallegierungen für alle Ansprüche sämtliche Produkte zur Gerüsterstellung und Restaurationsvorbereitung bereit.



---> **Bitte mitbringen:** Persönliche Instrumente (Ausarbeitungswerkzeuge), geeignete Schutzkleidung (Arbeitsmantel bzw. -kittel), evtl. Schutzbrille.

### KLAMMERMODELLGUSS – SYNTHESE VON THEORIE UND PRAXIS

Das zweitägige Seminar richtet sich an Zahntechniker mit Erfahrung in der Herstellung von Modellgussprothesen und dient der Vertiefung und Erweiterung der bisherigen Kenntnisse. Der Kurs behandelt theoretisch und praktisch die Konstruktion von Klammermodellgüssen nach verschiedenen Kriterien (auch auf eigenen Modellen) von der Planung bis zur Politur. Anhand der vorliegenden Modellsituation werden verschiedene Gestaltungsmöglichkeiten nach ästhetischen, statischen und phonetischen Gesichtspunkten, unter Berücksichtigung der jeweiligen Vor- und Nachteile, vorgestellt.

REFERENT ZT Frank Mazur // DAUER 2 Tage // KURS-NR. ZT/40 // KOSTEN 425 €\*

#### TERMINE

---> Hanau: 13. – 14.03. // ---> Hagen: 18. – 19.04. // ---> Ludwigshafen: 10. – 11.05.  
---> Oelsnitz: 11. – 12.09. // ---> Garbsen: 15. – 16.11.




### THEORIEN ZUR GIESSTECHNIK

In einem eintägigen Seminar werden zuerst die Grundkenntnisse der Gießtechnik aufgefrischt und vermittelt. Anhand von Reklamationen aus der täglichen Praxis werden Fehlerquellen analysiert und die Ursachen den Auswirkungen gegenübergestellt. Nicht nur die gießtechnischen Parameter im Zusammenhang mit der Gußstiftversorgung werden besprochen sondern die Zusammenhänge aus werkstoffkundlicher Sicht in Verbindung mit Einbettmassen und Modellierwerkstoffen und deren Einfluß auf die Qualität der Gußoberfläche dargestellt. Basierend auf diesem Wissen erfahren Sie das unterschiedliche Vorgehen bei der Gußstiftversorgung von Massivteilen auch am Beispiel von computersimulierten Güssen. Ein weiteres Thema behandelt die Passgenauigkeit beim Gießen von großspannigen Gußobjekten.

**REFERENT** ZTM Heinz Schebela **DAUER** 1 Tag **KURS-NR.** ZT/41 **KOSTEN** 195 €\*

#### TERMINE

→ **Hanau:** 22.06.                      → **Hamburg:** 24.10.



### LASERSCHWEISSEN IN DER DENTALTECHNIK FÜR FORTGESCHRITTENE

Dieser Kurs vermittelt Hintergrundwissen zur Funktionsweise des Lasers sowie schweißtechnische Grundlagen und die hieraus resultierende Vorgehensweise beim Erstellen von Laser-Verbindungen, angefangen bei der Vorbereitung der Verbindungsstelle bis hin zum eigentlichen Schweißablauf. Weitergehende Einsatzmöglichkeiten für den Laser werden aufgezeigt. Der Schwerpunkt liegt auf dem Verschweißen praxisorientierter Arbeiten. Ein weiterer Bestandteil ist die vorgeschriebene Sicherheitsunterweisung beim Umgang mit Laseranlagen.

**REFERENT** ZT Sören Maskow **DAUER** 2 Tage **KURS-NR.** ZT/42 **KOSTEN** 475 €\*

#### TERMINE


→ **Hanau:** 06. – 07.03. / 27. – 28.09.

Informationen erhalten Sie unter  
→ [www.heraeus-dental.com/  
kursprogramm](http://www.heraeus-dental.com/kursprogramm)

oder bei Silvia Budecker  
→ **Telefon 061 81. 35-3924**

## ACADEMIES WEITERE KURSE – RENOMMIERTE REFERENTEN, PRAXISMANAGEMENT UND CAD/CAM MITARBEITERWORKSHOPS.

Wer individuelle Fortbildungen im eigenen Labor plant, kann jetzt auf die Erfahrung und Expertise der Heraeus Referenten zurückgreifen: mit einem Pool erfahrener Experten unterstützt Heraeus Labore bei der Referentensuche für Kunden- oder Mitarbeiter-Workshops. Dokumentieren Sie Ihre Arbeit digital. In den Kursen zur dentalen Fotografie erhalten Sie viele nützliche Tipps und Tricks für ästhetische Bilder. Bearbeiten Sie Ihre eigenen Bilder für Präsentationen, PR-Maßnahmen und Marketingkonzepte, vom Flyer bis hin zur perfekten Homepage.



### EXPERTENPOOL – REFERENTEN FÜR IHRE KUNDEN- UND MITARBEITER-WORKSHOPS

Mit einem Pool erfahrener Experten unterstützt Heraeus ab sofort Labore bei der Referentensuche. Bei der Planung von Kunden- und Mitarbeiter-Workshops profitieren Heraeus Kunden künftig von unserem Experten-Netzwerk.

Auf Wunsch kommen unsere Experten direkt zu Ihnen ins Labor. So machen wir es Ihnen und Ihren Kunden noch leichter, sich fachlich und wirtschaftlich auf dem Laufenden zu halten. Mit unserem Expertenpool unterstützen wir Sie individuell bei der Referentensuche für Kunden- und Mitarbeiter-Workshops, ob zu Zirkonoxid und CAD/CAM oder zum effizienten Praxismanagement. Das Themenspektrum der Experten reicht von Fachthemen wie Vollkeramik und Verblendung bis zu wirtschaftlichen Themen rund um den Labor- und Praxisalltag. Liquidität sichern, Steuervorteile nutzen und rechtliche Fallen meiden – zu diesen und weiteren Unternehmensthemen bringen die Referenten Labor- und Praxisinhaber auf den neuesten Stand.

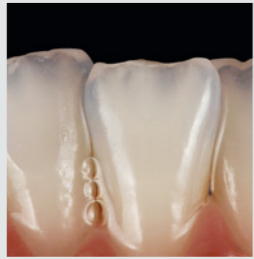
Der Vorteil für die Laborkunden von Heraeus: Sie buchen die Experten zu attraktiven Konditionen. Gerne berät Heraeus bei der Wahl des richtigen Experten für die geplante Veranstaltung.

**REFERENTEN** ZA Prof. Dr. Joachim Tinschert (Vollkeramikspezialist), ZA Dr. Dusan Barac (Spezialist für Präparation und Abformung), ZA Dr. Andrea Wagner (Schwerpunkt Ästhetische Zahnheilkunde) und Steuerexperte Dipl.-Kfm. Frank Lenz, ZA Dr. Andreas Adamzik (Referent für Praxismanagement), Wirtschaftsexperten ZT Christian Thiesen und ZT Uwe Heermann

#### TERMINE UND KOSTEN AUF ANFRAGE

Informationen erhalten Sie unter  
→ [www.heraeus-dental.com/  
kursprogramm](http://www.heraeus-dental.com/kursprogramm)

oder bei Sabine Schwingenschlögl  
→ **Telefon 061 81. 35-9303**



Bitte mitbringen: Nach Möglichkeit Fotoausrüstung mit Blitz (inkl. der Bedienungsanleitung der Kamera), alle bisherigen dentalen fotografischen Werke und eine Compact Flashkarte mit mindestens 1 GB Speicherkapazität.

### DIGITALE DENTALE FOTOGRAFIE AUS DER PRAXIS

WORKSHOP FÜR ZAHNÄRZTE, KIEFERORTHOPÄDEN, HELFERINNEN UND ZAHNTECHNIKER

In diesem Seminar wird in Stationen der Bereich der Sach- sowie der Mundfotografie erarbeitet. Der Referent stellt ein Konzept in Theorie und Praxis vor, geprägt durch seine langjährige Erfahrung in der Dentalfotografie.

Das Schwerpunktthema dieses Seminars befasst sich mit dem Ist- und Sollzustand der dentalen Fotografie. Um den Sollzustand zu erreichen, sind viele Faktoren zu beachten.


Die folgenden wichtigen Parameter werden in Stationen erarbeitet: Kameraeinstellung, Weißabgleich, Bildrichtlinien, Freistellen und der richtige Ausschnitt.

Als Autor vom „Handbuch für dentale Fotografie“ erklärt der Referent seine Tricks und Tipps, wie man zu ästhetischen Bildern kommt. Die Teilnehmer können das erworbene Know-how zur forensischen Absicherung und zur wissenschaftlichen Bestätigung einsetzen.

REFERENT ZTM/MDT Wolfgang Weisser DAUER 1 Tag KURS-NR. ZT/43 KOSTEN 245 €\* 

TERMINE

- Hanau: 21.03.                      → Alling: 18.04.
- Leipzig: 09.05.                    → Köln: 13.06.



Bitte mitbringen: Nach Möglichkeit Fotoausrüstung mit Blitz (inkl. der Bedienungsanleitung der Kamera), alle bisherigen dentalen fotografischen Werke und eine Compact Flashkarte von 1 GB. Unbedingt erforderlich: Laptop mit Adobe Photoshop und Windows XP oder Vista.

### PRÄSENTATION GEHÖRT ZUM BUSINESS!

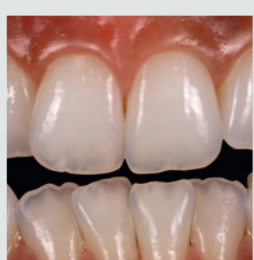
WORKSHOP FÜR ZAHNÄRZTE, KIEFERORTHOPÄDEN, HELFERINNEN UND ZAHNTECHNIKER

Lernen Sie den gekonnten Umgang mit der digitalen Kamera, dem Laptop und Adobe Photoshop. Ein gutes Bild ist wichtig für eine perfekte Marketingaussage! Ziel des Kurses ist die Erarbeitung der Bilder aus der Sach- und Mundfotografie für die Präsentation der Praxis oder des Labors. Ein weiteres Thema ist die Bildoptimierung unter Berücksichtigung der Tonwertkurve, Gradation, Kontrast, Retusche u.v.m. Die Teilnehmer erhalten einen breiten Überblick über die Möglichkeiten, die digitale Bilder in der Vermarktung bieten – vom Flyer bis zur perfekten Homepage.

REFERENT ZTM/MDT Wolfgang Weisser DAUER 1 Tag KURS-NR. ZT/44 KOSTEN 295 €\* 

TERMINE

- Hanau: 12.09.                      → Alling: 10.10.
- Köln: 24.10.                        → Leipzig: 09.11.



### MASTERKURS FÜR AMBITIONIERTE KERAMIKER

PROBLEME DES ALLTAGS

Die Zahnfarbe stimmt nicht! Wie war die Übertragung der Informationen? „Metameri“ und weiter? Wie, wann, wo soll die Farbnahme stattfinden?


Der erste Schritt beginnt mit dem Erlernen und Erkennen der Strukturen des Zahnes mit der digitalen ästhetischen Fotografie nach Wolfgang Weisser. Das Arbeits- und Strukturanalysebild dient mit allen Informationen zur Herstellung einer ästhetischen Restauration. Das Ziel dieses Seminars ist es, die Möglichkeiten und Hilfsmittel kennen zu lernen, wie man mit den richtigen Informationen umgeht.

REFERENT ZTM/MDT Wolfgang Weisser DAUER 1 Tag KURS-NR. ZT/45 KOSTEN 295 €\* 

TERMINE

- Hanau: 14.11.

## REFERENTEN



### VOLKER BARTON ZAHNTECHNIKERMEISTER

Volker Barton besuchte die Meisterschule Düsseldorf und ist seitdem mit einem eigenen Labor selbständig in Essen tätig und in verschiedenen Dentalen Arbeitskreisen organisiert. Zudem ist er langjähriger Referent für Frontzahnästhetik, Additional Veneers, Implantattechnik, Zirkon Frästechnik, digitale Dentalfotographie sowie Dokumentation.



### JOSEF BAUMGARTNER TECHNISCHER FACHBERATER HERAEUS ZT

Josef Baumgartner wird Sie mit seinem Fachwissen in viele kleine und große „Geheimnisse“ des computergesteuerten CAD/CAM-Systems einführen und Ihr Know-how ausbauen. Der Zahntechniker ist seit 2000 als technischer Fachberater bei Heraeus tätig.




### ANDRÉ J. BAUR DIPL.-ZAHNPROTHETIKER

Das Bestreben, Patienten ihr Selbstwertgefühl zurückzugeben, setzt André Baur zielführend um. Als Diplom-Zahnprothetiker kann er auf einen reichen und umfassenden Erfahrungsschatz zurückgreifen, der ihm immer wieder Behandlungserfolge in schwierigen Fällen bringt. Im Schweizerischen Zahnprothetiker Verband gibt er seine Erfahrungen auch als Verantwortlicher für die Ausbildung weiter.



### JÖRG BIES ZAHNTECHNIKERMEISTER

Jörg Bies hat die rasante Entwicklung der laser- und computergestützten CAD/CAM-Technologie „an vorderster Front“ begleitet. Seit 2003 steht bereits der erste Scanner in seinem Dentallabor, das gleichzeitig auch Heraeus CAD/CAM-Referenzlabor ist. Der Zahntechnikermeister wird Sie mit den Feinheiten des cara Systems und der Keramikästhetik auf Zirkonoxid-Gerüsten vertraut machen.



### ROLAND BINDER ZAHNTECHNIKERMEISTER

CAD/CAM und Implantatprothetik – das Hauptaugenmerk von Roland Binder. Mit der navigierten Implantologie und dem cara Scanner verfügt das Labor über alle Möglichkeiten zum Einsatz modernster Technologien in der Zahnmedizin. Der Zahntechnikermeister ist Mitglied der Deutschen Gesellschaft für Implantologie (DGI).



**OLIVER BUKOWSKI ZAHNTECHNIKERMEISTER**

Als ein alt eingesessenes Heraeus Gold-Labor, kam auch das Labor Bukowski irgendwann nicht an CAD/CAM vorbei. Seit nun mehr als fünf Jahren ist diese Technik im dortigen Laboralltag zu finden. Doch erst mit dem cara System von Heraeus nahm die Vollkeramik so richtig Fahrt auf und ist, seit August 2008, aus dem Alltag im Labor Bukowski nicht mehr wegzudenken.



**DIETER EHRET ZAHNTECHNIKERMEISTER**

ZTM Dieter Ehret wird Ihr grundlegendes Wissen erweitern und bereits vorhandene Kenntnisse im Bereich der Prothetik sowie in der Kieferorthopädie vertiefen. Als Referent verfügt Dieter Ehret über mehrjährige Erfahrung, z.B. bei Heraeus (Hanau), im Schulungszentrum Fundamental (Essen) oder in privaten Meisterschulen. Er ist externer Berater für Zahnprojekte. Auch seine in einem Dentallabor für Implantatarbeiten gewonnene Führungserfahrung macht ihn zum idealen Coach für Ihre dentale Weiterbildung.



**PAUL FIECHTER ZAHNTECHNIKERMEISTER**

Auf internationalen Kongressen in Europa, Japan, Südamerika und den USA ist Paul Fiechter ein anerkannter Referent zu den Themen „Front- und Seitenzahnästhetik“ und „Funktion keramisch verblendeter Kauflächen“. An der labortechnischen Entwicklung des LFC-Vollkeramik-Systems und des Lichtdynamik-Sets (Ducera) war er maßgeblich beteiligt. Als einer der ersten Kollegen weltweit erkannte Paul Fiechter den Zusammenhang von Fluoreszenz und Opaleszenz für die keramische Schichttechnik. In intensiver Zusammenarbeit mit Heraeus gelang ihm die Entwicklung des Matrix-Keramik-Sets.




**KAI FRANKE TECHNISCHER FACHBERATER HERAEUS ZTM**

Wer praxisnahe Erfahrung im Bereich Totalprothetik sammeln oder sich auf eine Prüfung vorbereiten möchte, ist im Kurs von Kai Franke genau richtig. Der Zahntechnikermeister vermittelt seit 2007 seine umfassenden Kenntnisse in der Total- und Kombi-Prothetik als technischer Fachberater und Kursreferent für Heraeus Dental.




**JÜRGEN FREITAG ZAHNTECHNIKERMEISTER**

Bereits seit 17 Jahren leitet Jürgen Freitag weltweit Kurse „aus der Praxis – für die Praxis“: Der ZTM mit eigenem Speziallabor für ästhetische Prothetik sammelt seit seiner Ausbildung und Tätigkeit als Laborleiter praktische Erfahrungen. Zudem beschäftigte ihn die Entwicklung einer CAD/CAM-Technologie für eine große Dentalfirma. Sein fundiertes Know-how im Bereich Keramik und Komposit vermittelt Jürgen Freitag als Referent und in vielfältigen Publikationen nationaler und internationaler Dentalmagazine.



**OLAF GARZ TECHNISCHER FACHBERATER ZTM**

Seine umfassenden IT-Kenntnisse machen den Zahntechnikermeister Olaf Garz zu einem CAD/CAM-Spezialisten. Durch seine langjährige Selbstständigkeit in Berlin verfügt er über ein großes Fachwissen. Seit 2007 verstärkt er das Team der technischen Fachberater, auch für die Bereiche Pala Ästhetik und Veneering. Mit seiner Leidenschaft für die Fotografie rundet er das Team ab.



**SABINE GIENAPP-SIEFEN TECHNISCHE FACHBERATERIN HERAEUS ZT**

Wie Sie natürliche Zahnästhetik lebendig nachbilden, erfahren Sie im Matrix-Kurs von Sabine Gienapp-Siefen. Die Zahntechnikerin, spezialisiert auf Verblendwerkstoffe und cara CAD/CAM, ist seit 2007 als technische Fachberaterin bei Heraeus.




**UWE HRUSCHKA ZAHNTECHNIKERMEISTER**

Uwe Hruschka wird Sie bei seinen Kursen in die detailgetreue Restauration auf Metall- und Zirkonoxid einführen. Der Zahntechnikermeister legt dabei ein besonderes Augenmerk auf seinen Spezialbereich – die ästhetischen Faktoren. Sein fachliches Wissen, angeeignet in 15 Berufsjahren und als Angestellter verschiedener Dentalfirmen, konnte er bereits bei vielen Kursen über Frontzahnästhetik, individuelle Schichttechnik und Vollkeramik mitteilen.



**VOLKER KANNEN TECHNISCHER FACHBERATER HERAEUS ZT**

Volker Kannen (ZT) ist seit 1983 für das Unternehmen Heraeus tätig. Seit dem Jahr 2001 arbeitet er als technischer Fachberater. Die Schwerpunkte seiner Tätigkeit bilden die Bereiche Kompositverblendungen, Prothesenkunststoffe, Edelmetall, Galvano und Keramik. In seinen Signum Grundkursen vermittelt er den Teilnehmern den Einstieg in die Komposite-Verblendtechnik.




**DR. THOMAS KÖRNER ZAHNARZT**

Dr. Thomas Körner bildet mit Martin Mormann ein „Dream-Team“ der Heraeus Academies. Zahnarzt und ZTM arbeiten bereits seit 17 Jahren zusammen und leiten gemeinsam das Seminar zum Thema CMD und Sanierungen, wobei die Inhalte aus ihrer täglichen Praxis heraus entstanden. In Melle führt Dr. Thomas Körner, der sich auf Diagnostik und Therapie von Funktionsstörungen spezialisiert hat, seit 1984 eine eigene Praxis.




**DIPL.-KFM. FRANK LENZ STEUERBERATER UND WIRTSCHAFTSPRÜFER**

Frank Lenz ist seit 30 Jahren steuerlich, rechtlich und betriebswirtschaftlich beratend tätig. Seine Steuerberatungspraxis Lenz & Bernemann in Mülheim an der Ruhr bietet Ärzten, Zahnärzten und Zahntechnikern einen umfassenden Service, der insbesondere auch Beratung und Begleitung beim Kauf und Verkauf von Praxen und Dentallabors beinhaltet. Darüber hinaus ist Frank Lenz durch eine Vielzahl von Vorträgen und Veröffentlichungen zu steuerlichen und betriebswirtschaftlichen Themen bekannt.



**DOZ. PETER LERCH PROTHETIKER**

Peter Lerch ist Dozent für Funktionsanalytik und einer der erfahrensten Referenten unter den Prothetikern. Das Erarbeiten von funktionellen und ästhetischen Lösungen im Bereich der komplexen Totalprothetik ist beispielhaft und professionell auf allerhöchstem Niveau. Das Lerch Concept® ist kein System und keine Methode, sondern eine Abfolge von medizinischen wie technischen Anwendungsschritten.



**BJÖRN MAIER ZAHNTECHNIKERMEISTER**

Dank seiner Ausbildung zum Industriemechaniker Fachrichtung CNC- und Feinwerktechnik hat Björn Maier schon Erfahrung mit digitalen Fertigungstechniken sammeln können, bevor sie im zahntechnischen Labor Einzug hielten. Neben diesen technischen Kenntnissen beschäftigten ihn die ästhetischen und naturgetreuen morphologischen Zusammenhänge der restaurativen Zahnheilkunde. Das Zusammenspiel aus Form, Farbe und Oberflächenstruktur bestimmt über den Erfolg einer zahntechnischen Restauration. Sein fundiertes Wissen und die Leidenschaft zur Zahntechnik vermittelt Björn Maier als Referent und in vielfältigen Publikationen nationaler und internationaler Dentalmagazine.



**SÖREN MASKOW ZAHNTECHNIKER**

Sören Maskow ist seit 1986 für Heraeus Kulzer tätig. Er ist Fachmann für Gießtechnik, Laserschweißtechnik und CAD/CAM-Technik und bei vielen Kunden für seine spezifischen Problemlösungen bekannt. Als Referent leitet er den Kurs Laserschweißtechnik.




**FRANK MAZUR ZAHNTECHNIKER**

Wenn Sie Ihre Kenntnisse im Modellguss eingehend vertiefen möchten, sind Sie im Seminar von Frank Mazur richtig. Denn der Zahntechniker kann auf langjährige Erfahrungen in diesem Fachgebiet verweisen. Bereits 1995 übernahm er erstmals die Leitung einer Abteilung für Modellguss. Heute führt Frank Mazur als Selbstständiger ein Dentallabor, das auf herausnehmbaren Zahnersatz mit dem Schwerpunkt Modellguss spezialisiert ist.



**MARTIN MORMANN ZAHNTECHNIKERMEISTER**

Als Martin Mormann das Dentallabor O DENTE Zahntechnik GmbH in Borgholzhausen gründete, begann seine erfolgreiche Kooperation mit dem Zahnarzt Dr. Thomas Körner. Gemeinsam entwickeln ZTM und Zahnarzt seit 17 Jahren, vernetzt mit Orthopäden, Osteopathen und Physiotherapeuten, immer wieder individuelle Lösungen für komplexe Behandlungsfälle. Das „Dream-Team“ der Heraeus Academies leitet ein zweitägiges Seminar für Zahnärzte, Zahntechniker und Co-Therapeuten, das aus ihrer täglichen Praxis heraus entstand und ständig aktualisiert wird. Unter praxisrelevanten Gesichtspunkten vermitteln ZTM Martin Mormann und Dr. Thomas Körner die Funktionsdiagnostik und Behandlung von CMD.



**ACHIM MÜLLER ZAHNTECHNIKERMEISTER**

Alle reden von CAD/CAM – Achim Müller auch. Sein Dentallabor setzte die Technologie bereits 2003 ein. Seitdem ist der Zahntechnikermeister auch tätig als Referent zum Thema CAD/CAM und Vollkeramik. 2007 testete sein Labor als eines der ersten das cara System von Heraeus, mit dem er jetzt auch produziert. Achim Müller leitet die CAD/CAM-Workshops für Fortgeschrittene in Ettlingen.



**OLIVER NEUMANN TECHNISCHER FACHBERATER ZTM**

Oliver Neumann arbeitet seit 1993 als Zahntechniker mit Schwerpunkt Edelmetall und Keramik. Der ehemalige Laborleiter ist seit 2004 als nationaler und internationaler technischer Fachberater im Außendienst tätig. 2008 verstärkte er das Team der Anwendungstechnik bei Heraeus. Seine Schwerpunkte sind die Bereiche Schicht- und Gerüstkeramiken, Legierungen sowie CAD/CAM-Anwendungen für cara.



**PETER PIETSCH TECHNISCHER FACHBERATER HERAEUS ZT**

Der cara CAD/CAM-Spezialist Peter Pietsch wird Sie in verschiedenen Academies mit der Matrix-Zahnästhetik vertraut machen. Seit 2001 arbeitet er als technischer Fachberater für Heraeus, seine Schwerpunkte liegen in den Bereichen Verblendkeramik und Vollkeramik.



**DR. ANDREAS POLEI ZAHNARZT**

Wenn Dr. Andreas Polei nicht in seiner Praxis im niederbayerischen Lalling arbeitet, ist der seit 1995 promovierte Zahnarzt unter anderem als Referent für Heraeus tätig. Seit 2008 gehört er zu den externen Beratern des Unternehmens. Abformmaterialien bilden einen seiner Spezialbereiche. Im aktuellen Kurs wird er das Thema Totalprothetik behandeln. Von Dr. Andreas Polei stammen zudem Publikationen zur faserverstärkten Komposit- und Titan-Prothetik sowie zu totalprothetischen Restaurationen.



**INGO RAUDONAT TECHNISCHER FACHBERATER HERAEUS ZT**

Ingo Raudonat, Anwendungstechniker bei Heraeus, ist seit 1979 ausgebildeter Zahntechniker. Während seiner Anstellung als Verkaufs- und Bereichsmanager in Australien NSW konnte er auch internationale Erfahrungen in der zahntechnischen Praxis sammeln.




**JOSEF REITMAIER ZAHNTECHNIKERMEISTER**

Josef Reitmaier erhielt 1998 den Meisterpreis der bayerischen Staatsregierung und machte sich 2001 als Zahntechnikmeister selbständig. Seine fundierten Kenntnisse in der Galvano-technik präsentiert er seit Jahren international, z.B. in Österreich oder Dubai. Zudem hält er Vorträge bei verschiedenen Institutionen wie der Deutschen Gesellschaft für Implantologie.



**EDITH RICHTER TECHNISCHE FACHBERATERIN HERAEUS ZT**

Was Sie über das Keramik-GPS wissen sollten, wird Ihnen Kursleiterin Edith Richter kompetent vermitteln. Das Veneering, speziell die HeraCeram Keramik, und CAD/CAM-Anwendungen stehen im Zentrum ihres Know-hows. Die Zahntechnikerin, die 2000 ihren Abschluss zur Marketingfachfrau/VWA machte, ist seit über zehn Jahren technische Fachberaterin bei Heraeus.




**HEINZ SCHEBELA ZAHNTECHNIKERMEISTER**

Jahrzehntelange Erfahrung auf dem Gebiet der Gießtechnologie, die er als Referent auf nationalen und internationalen Tagungen dem Fachpublikum vermittelt hat, haben ihn bekannt gemacht. Fachvorträge an Schulen und Universitäten sind fester Bestandteil seiner Referententätigkeit.



**MATTHIAS SCHMIDT TECHNISCHER FACHBERATER HERAEUS**

Signum zum Kennenlernen und Anfassen. Matthias Schmidt vermittelt Einsteigern und Umsteigern praxisnahe Tipps im Umgang mit den Signum Kompositen. Er ist seit zwölf Jahren als technischer Fachberater bei Heraeus tätig.



**MARKUS STANG ZAHNTECHNIKERMEISTER**

In stellvertretender Leitung eines Dentallabors zählt neben seiner praktischen Tätigkeit ein kontinuierliches Qualitätsmanagement zu den Hauptaufgaben von Markus Stang. Seit Anbeginn der „HeraCeram Keramikära“ sammelte Markus Stang bereits Erfahrungen mit der bewährten und etablierten Heraeus Hochleistungskeramik. Beim Wettbewerb „Das Goldene Parallelometer 2007“ stellt der versierte Spezialist erstmals seine Technik und seine Fähigkeiten auf die Probe. Mit den Hera-Ceram- Zirkonia Keramikmassen konnte er mehrere Trophäen für sich gewinnen – unter anderem einen der begehrten Willi Geller Ästhetikpreise. In seinen Tageskursen erstellt Markus Stang mit den Kursteilnehmern ästhetisch ansprechende Restaurationen ohne dabei wirtschaftliche Aspekte aus den Augen zu verlieren. Fortgeschrittene Keramiker werden in die Kunst der „Fluochromatischen Schichttechnik“ eingewiesen.



**MICHAEL STERZIK TECHNISCHER FACHBERATER HERAEUS ZT**

Michael Sterzik führt Sie mit seinem Fach-Know-how in die Matrix-Schichtung ein. Seit 2000 ist er als technischer Fachberater mit dem Schwerpunkt Keramik bei Heraeus tätig.




**CHRISTIAN THIESEN UND UWE HEERMANN ZAHNTECHNIKER**

Die Referenten Christian Thiesen und Uwe Heermann sind ausgebildete Zahntechniker und beraten Dentallabore in allen Bereichen der Unternehmensführung. Ihre langjährige Erfahrung in Technik und Innovation, Personalsteuerung, Vertrieb und Controlling sowie ihre ausgeprägte Branchenkenntnis geben sie in Seminaren, Vorträgen und individuellen Beratungen an Inhaber und Führungskräfte von dentalen Betrieben weiter. Ihre Vorträge und Beratungen sind praxisnah sowie individuell abgestimmt.



**MARCEL UNGER ZAHNTECHNIKERMEISTER**

Der Zahntechnikmeister hat auf dem Gebiet der Frontzahnästhetik umfassende Erfahrungen: Seit 1996 mit Vollkeramik und seit 2003 mit Zirkonoxid. Die Erkenntnisse aus seiner Arbeit veröffentlicht Marcel Unger auch als Spezialist für Farbkommunikation und Patientenberatung seit 2008 in verschiedenen Fachzeitschriften.




**GERHARD WÄCHTER TECHNISCHER FACHBERATER HERAEUS ZT**

Gerhard Wächter arbeitet bereits seit vielen Jahren als Zahntechniker und seit 2004 für Heraeus. Die Schwerpunkte seiner Tätigkeit bilden die Bereiche Edelmetall, Keramik sowie CAD/CAM.



**THOBIAS WEBER TECHNISCHER FACHBERATER HERAEUS ZTM**

Thobias Weber hat von Anfang seiner Ausbildung an in den Bereichen Keramik, Edelmetalle und Teleskoptechnik gearbeitet und hat im Jahr 2000 seine Meisterschule in Münster mit Erfolg abschließen können. Als Laborleiter 2001 bis 2008 kennt er seit 2003 CAD/CAM in der Praxis. Seinen Erfahrungsschatz bringt er seit 2008 bei Heraeus mit ein und ist seit 2010 fast ausschließlich für cara CAD/CAM zuständig.



**WOLFGANG WEISSER ZAHNTECHNIKERMEISTER MDT, FOTOTRAINER DENTAL**

Wolfgang Weisser hat sich über Jahre mit der dentalen Fotografie beschäftigt und bringt Erfahrungen als Referent und Lehrer von verschiedenen Akademien mit. Als Buchautor „Handhabung der dentalen Fotografie“ zeigt er in seinen Kursen, wie man zu aussagekräftigen Bildern kommt. Ein Bild sagt mehr als tausend Worte. Digitale Kommunikation wird im Labor und in der Praxis immer wichtiger.

## ZUSATZINFORMATIONEN

### VERANSTALTUNGSORTE

## VERANSTALTUNGSORTE



### ALLING ACADEMY

→ **ZAHNTECHNIK JÖRG BIES:** Am Hartholz 10, 82239 Alling, Tel. 0 81 41. 5 27 48 50

### BERLIN ACADEMY

→ **BTZ:** Mehringdamm 14, 10961 Berlin, Tel. 0 30. 25 90 34-14, -21  
→ **ZAHNTECHNIK BEATE TRAEGER GMBH:** Bizetstraße 78, 13088 Berlin-Weißensee, Tel. 0 30. 96 20 39 56

### DRESDEN ACADEMY

→ **HANDWERKSKAMMER DRESDEN:** Am Lagerplatz 8, 01099 Dresden, Tel. 03 51. 8 08 75 12

### DÜSSELDORF ACADEMY

→ **ÜBL ZAHNTECHNIK:** Auf'm Teltelberg 11, 40221 Düsseldorf, Tel. 02 11. 39 27 49

### ESSEN ACADEMY

→ **DENTALTECHNIK VOLKER BARTON:** Engelbertstraße 52, 45139 Essen, Tel. 02 01.23 55 56

### ETTLINGEN ACADEMY

→ **DENTALTECHNIK A. MÜLLER:** Im Katzentach 1, 76275 Ettlingen, Tel. 0 72 43. 52 66 80

### GARBSEN/HANNOVER ACADEMY

→ **INSTITUT DES ZAHNTECHNIKERHANDWERKS:** Seeweg 4, 30827 Garbsen, Tel. 0 51 31. 47 73 57  
→ **HOTEL LANDHAUS AM SEE:** Seeweg 27-29, 30827 Hannover/Garbsen, Tel. 0 51 31. 4 68 60

### HAGEN ACADEMY

→ **DENTALES FORTBILDUNGSZENTRUM:** Handwerker-Straße 11, 58135 Hagen, Tel. 0 23 31. 6 24 68 12

### HAMBURG ACADEMY

→ **ELBCAMPUS:** Zum Handwerkszentrum 1, 21079 Hamburg-Harburg, Tel. 01 72. 4 19 32 46

### HANAU ACADEMY

→ **HERAEUS KULZER GMBH:** Grüner Weg 11, 63450 Hanau, Tel. 0 61 81. 35 39 24

### KARLSRUHE ACADEMY

→ **ÄSTHETIK & FUNKTION ZTM M. HECHT:** Babbergerstraße 22, 76189 Karlsruhe, Tel. 07 21. 9 57 39 72

### KÖLN ACADEMY

→ **HANDWERKSKAMMER ZU KÖLN:** Köhlstraße 8, 50827 Köln, Tel. 02 21. 2 02 22 64

### LEIPZIG ACADEMY

→ **THE WEST INN LEIPZIG:** Gerberstraße 15, 04105 Leipzig, Tel. 03 41 98 80  
→ **BERUFLICHES SCHULZENTRUM 9:** Schönauer Straße 160, 04207 Leipzig, Tel. 03 41. 4 26 41 33

### LUDWIGSHAFEN ACADEMY

→ **TMHS-DENTALTECHNIK GMBH:** Yorckstraße 1, 67059 Ludwigshafen, Tel. 06 21. 51 04 75

### MÜNSTER ACADEMY

→ **HWK BILDUNGSZENTRUM:** Echelmeyerstraße 1-2, 48163 Münster, Tel. 02 51. 70 512 06

### NÜRNBERG ACADEMY

→ **BERUFSBILDUNGSWERK NÜRNBERG:** Pommernstraße 25, 90451 Nürnberg, Tel. 09 11. 6 41 41 36

### OELSNITZ ACADEMY

→ **BSZ OELSNITZ:** Badstraße 4, 09376 Oelsnitz, Tel. 03 72 98. 3 36 38

### RONNEBURG ACADEMY

→ **MEISTERSCHULE FÜR ZAHNTECHNIK:** Bahnhofstraße 2, 07580 Ronneburg, Tel. 03 66 02. 9 21 70

### STUTTGART ACADEMY

→ **SCHWABEN DENTAL:** Charlottenplatz 6, 70173 Stuttgart, Tel. 0711. 236 93 59

### WASSERBURG ACADEMY

→ **HERAEUS KULZER GMBH:** Schlätterstraße 2, 88142 Wasserburg, Tel. 0 83 82. 98 60 89

## ZUSATZINFORMATIONEN

### ANMELDUNG

## ANMELDUNG » FAX 0 61 81. 35-42 03

KURS-NR.	KD-NR.
Schulungsort	Termin
Teilnehmer 1: Name/Vorname	Teilnehmer 2: Name/Vorname
Firma	
Straße/Hausnr.	PLZ/Ort
Telefon	Mail

#### BITTE BEACHTEN:

Alle organisatorischen Angelegenheiten übernimmt unser Sekretariat des Kursmanagements, das bis zur Durchführung der Veranstaltung Ihr Ansprechpartner bleibt. Jeder angemeldete Teilnehmer erhält die Arbeitsunterlagen (Kursmodelle) ca. 2 Wochen vor Kursbeginn.

Nach Eingang der Anmeldung ist diese für den Teilnehmer verbindlich.

Sollten Seminarteilnehmer/-innen ihre Teilnahme an einer Fortbildungsveranstaltung absagen, so werden – unabhängig vom Grund der Absage – Teilnehmergebühren fällig in Höhe von:

- Keine, wenn ein/e Ersatzteilnehmer/in genannt wird,
- 50% bei Absage ab 4 Wochen vor Seminarbeginn,
- 100% bei Absage ab 2 Wochen vor Seminarbeginn.

Die Durchführung unserer Fortbildungskurse ist abhängig von einer Mindestteilnehmerzahl. Bei zu geringer Teilnehmerzahl behalten wir uns vor, den Fortbildungskurs kurzfristig abzusagen.

Für Ausfallkosten, die durch die Absage eines Kurses oder durch die Absage eines Referenten entstehen, übernimmt die Firma Heraeus Kulzer GmbH keine Haftung.

Mit der Anmeldung zu einem Vortrag oder Kurs erkennt der Teilnehmer unsere Geschäftsbedingungen an.

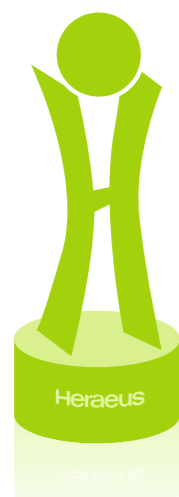
#### DATENSCHUTZERKLÄRUNG

Ihre Angaben in den vorstehenden Datenfeldern sind freiwillig. Ohne Angaben dieser Daten können wir Ihre Anmeldung zur Veranstaltung nicht bearbeiten. Bei Rückfragen wenden Sie sich bitte telefonisch (+49 6181 35 3924) oder per E-Mail (silvia.budecker@heraeus.com) an uns.

Wir werden die von Ihnen eingegebenen Daten, soweit es sich um personenbezogene Daten (E-Mail-Adresse, Name, Anschrift etc.) handelt, nur zur Abwicklung Ihrer Anmeldung zur o.a. Veranstaltung nutzen. In diesem Zusammenhang werden Ihre Daten auch an das Hotel, Restaurant oder den Caterer weitergeleitet, die wir in die Durchführung und Organisation der Veranstaltung eingebunden haben. Sollten Sie mit einer solchen Nutzung Ihrer personenbezogenen Daten einverstanden sein, so kreuzen Sie bitte das nachstehende Datenfeld an:

- Ja, ich bin mit einer Nutzung meiner personenbezogenen Daten zum o.a. Zweck einverstanden.
- Mir ist bekannt, dass ich die vorstehende Erklärung jederzeit widerrufen kann.

#### STEMPEL/UNTERSCHRIFT



Mehr Informationen zu den Heraeus Academies unter

» [www.heraeus-dental.com/kursprogramm](http://www.heraeus-dental.com/kursprogramm)

Bei Rückfragen wenden Sie sich bitte an Silvia Budecker

» Telefon 0 61 81.35-39 24

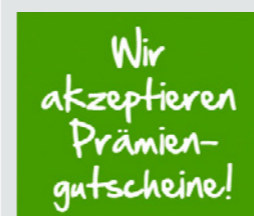
oder an Janice Hufnagel

» Telefon 0 61 81.35-40 14

## ZUSATZINFORMATIONEN

### BILDUNGSPRÄMIE

## BILDUNGSPRÄMIE



» Die Bildungsprämie wird aus Mitteln des Bundesministeriums für Bildung und Forschung und aus dem Europäischen Sozialfonds der Europäischen Union gefördert.

### STAAT ERSTATTET ZAHNTECHNIKERN BIS ZU 500 € KURSgebÜHR – WEITERBILDUNG ZUM HALBEN PREIS MIT DER BILDUNGSPRÄMIE

Zahntechniker können für ihre Kurse an den Heraeus Academies ab sofort die staatliche Bildungsprämie nutzen und sparen: Das Bundesministerium für Bildung und Forschung (BMBF) fördert die Teilnahme am Weiterbildungsangebot rund um CAD/CAM, Keramik, Kunststoff und Co. jetzt mit Prämiegutscheinen. Es übernimmt mit Mitteln aus dem Europäischen Sozialfonds der EU die Hälfte der Kursgebühren bis zu einer Obergrenze von 500 Euro.

Mit den Prämiegutscheinen bietet das BMBF Weiterbildungsinteressierten die Möglichkeit, sich für die Arbeitswelt fit zu halten. Erwerbstätige mit einem zu versteuernden Jahreseinkommen bis 25.600 Euro (51.200 Euro für Paare) können den staatlichen Zuschuss einmal jährlich beantragen und ihre berufliche Qualifikation gezielt verbessern.

#### GESICHERTE QUALITÄT UND ERFAHRENE REFERENTEN

Der Staat sichert die Qualität der geförderten Fortbildung: Nur zertifizierte Weiterbildungsinstitute mit fachlich qualifizierten Referenten, einem umfassenden Qualitätsmanagement und offen ausgeschrieben Kursen werden für die Bildungsprämie anerkannt – so auch die Heraeus Academies. Mit einem vielfältigen Kursangebot hält sie zahntechnische Labore auf dem aktuellen Stand der Prothetik. Erfahrene Referenten vermitteln derzeit in rund 300 Fortbildungen und Hands-on Kursen praktisches Wissen zu Techniken, Verfahren und Materialien.

#### KURZE BERATUNG, HOHE ERSPARNIS

Ausgestellt werden die Gutscheine von 479 Beratungsstellen im gesamten Bundesgebiet. Dort erhalten Weiterbildungsinteressierte nach einer kurzen Beratung einen Prämiegutschein für den gewünschten Kurs. Wer seinen Gutschein rechtzeitig vor Kursbeginn an Heraeus schickt, zahlt nur 50 Prozent der Kursgebühr – beispielsweise für die beliebten HeraCeram Matrix Masterkurse nur noch 347,50 statt 695 Euro. Heraeus akzeptiert die Gutscheine als Zahlungsmittel und übernimmt die weitere Abwicklung.

Für die Teilnehmer speziell aus NRW gilt außerdem: alle Kurse sind bildungsscheckfähig. Weiterbildung zum halben Preis unter [www.bildungsscheck.nrw.de](http://www.bildungsscheck.nrw.de).

#### MEHR INFOS ZUR BILDUNGSPRÄMIE UND DEN HERAEUS KURSEN

Informationen zur nächstgelegenen Beratungsstelle erhalten interessierte Kursteilnehmer im Internet unter [www.bildungspraemie.info](http://www.bildungspraemie.info) oder telefonisch unter 0800.2623000. Für Fragen zum Weiterbildungsangebot oder zum Einlösen der Bildungsgutscheine an den Heraeus Academies steht Silvia Budecker bei Heraeus telefonisch unter 06181.353924 und per E-Mail an [silvia.budecker@heraeus.com](mailto:silvia.budecker@heraeus.com) zur Verfügung. Das Kursprogramm der Heraeus Academies finden Zahntechniker online unter [www.heraeus-dental.com/kursprogramm](http://www.heraeus-dental.com/kursprogramm).

» Zahlt sich aus:  
Die Bildungsprämie

» [www.bildungspraemie.info](http://www.bildungspraemie.info)

FÜR WEITERE INFORMATIONEN:  
[www.bildungspraemie.info](http://www.bildungspraemie.info)



## SERVICE-HOTLINE

für Ihre Bestellung

☎ **0800.437 25 22** (gebührenfrei)

## KURSMANAGEMENT

Silvia Budecker

☎ **06181.35 39 24**

und Janice Hufnagel

☎ **06181.35 40 14**

## NÄHERE INFORMATIONEN UND ANMELDUNG UNTER

☎ **[www.heraeus-dental.com/kursprogramm](http://www.heraeus-dental.com/kursprogramm)**

Heraeus Kulzer GmbH  
Grüner Weg 11  
63450 Hanau

Telefon: 0800.4 37 25 22  
Fax: 0800.4 37 23 29  
[www.heraeus-dental.com](http://www.heraeus-dental.com)



**HERAEUS  
ACADEMIES  
2012**